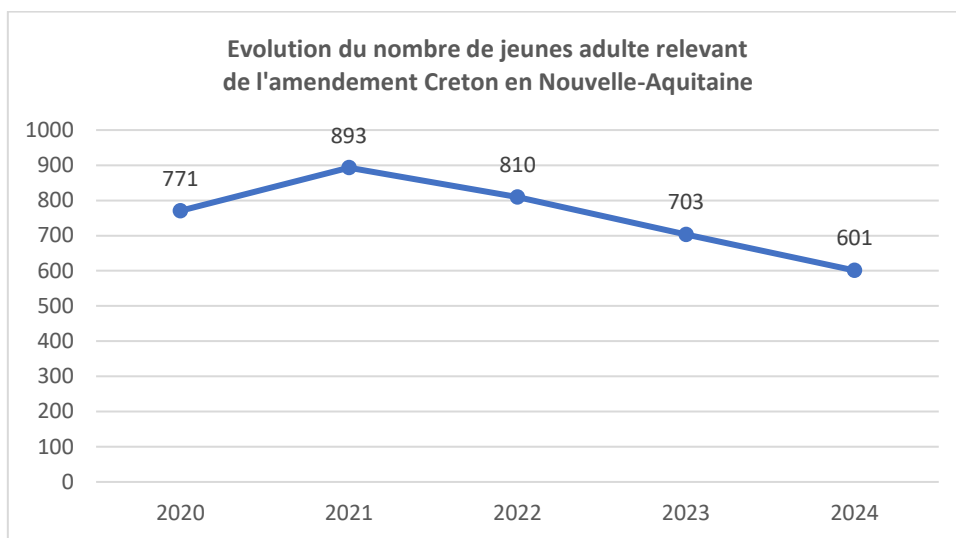


## Les jeunes adultes en situation de handicap relevant de l'amendement Creton en Nouvelle-Aquitaine *Situation en septembre 2024*

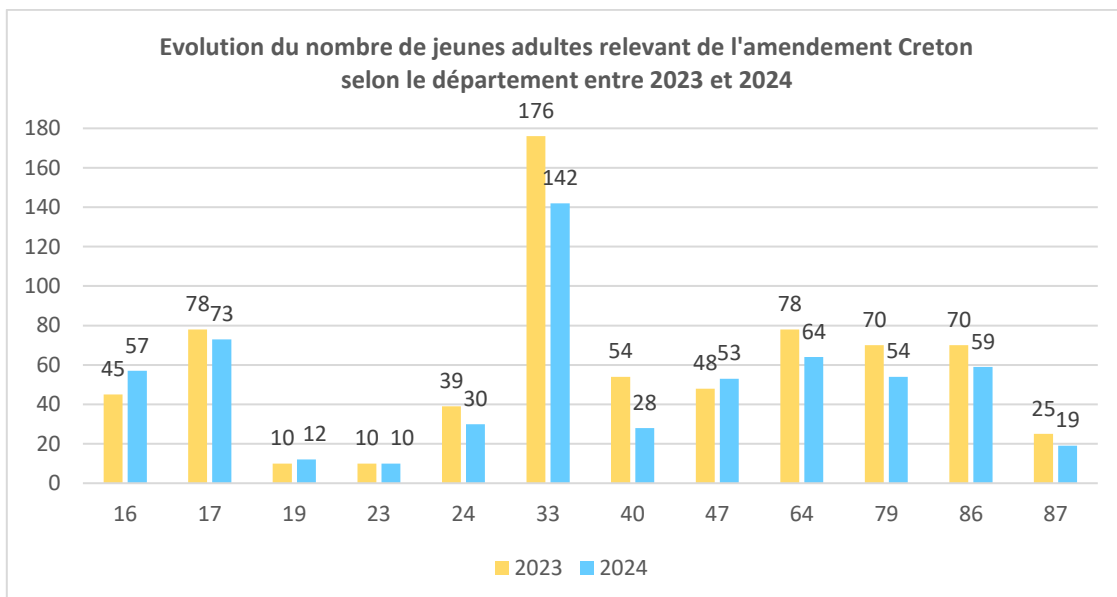
La CNSA a défini 23 indicateurs de suivi de transformation de l'offre pour les personnes en situation de handicap dont **le nombre de jeunes adultes relevant de l'amendement Creton**,

**L'amendement Creton** est un dispositif réglementaire permettant le maintien temporaire de jeunes adultes de 20 ans et plus en établissement d'éducation spéciale dans l'attente d'une place dans un établissement pour adultes. La CDAPH (commission des droits et de l'autonomie des personnes handicapées) se prononce sur l'orientation de ces jeunes vers un type d'établissement pour adultes, tout en les maintenant, par manque de places disponibles, dans l'établissement d'éducation spéciale dans lequel ils étaient accueillis avant l'âge de 20 ans.

En septembre 2024, **601 jeunes adultes** relevaient de l'amendement Creton en Nouvelle-Aquitaine. Cet effectif est en baisse pour la 3<sup>ème</sup> année consécutive : moins 33% depuis 2021.



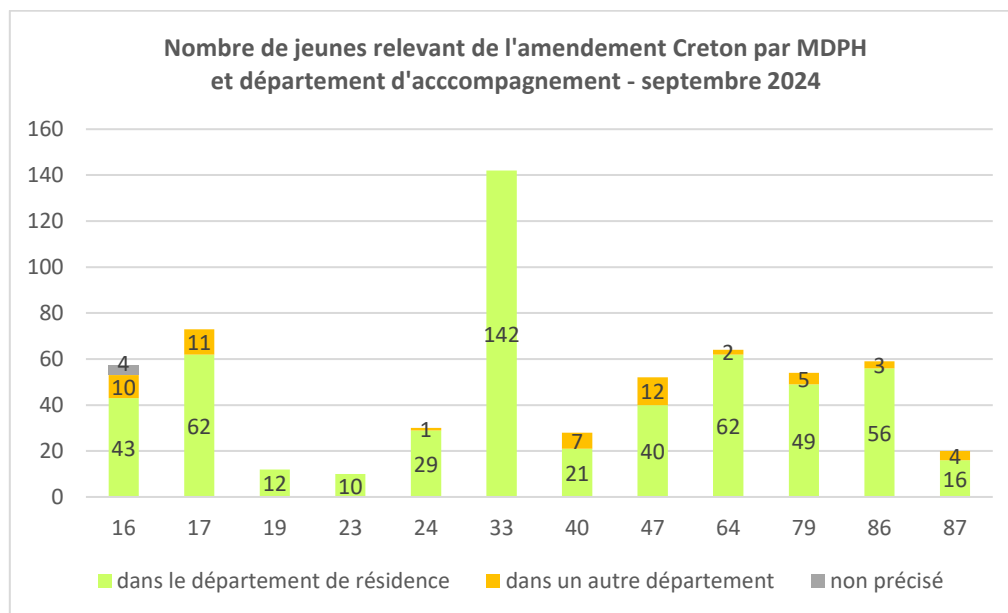
Source : enquête auprès des MDPH 2024 – ARS Nouvelle-Aquitaine et CREAI – Exploitation : CREAI Nouvelle-Aquitaine



Source : enquête auprès des MDPH 2024 – ARS Nouvelle-Aquitaine et CREAI – Exploitation : CREAI Nouvelle-Aquitaine

*Le constat de cette baisse ne permet toutefois pas d'affirmer que les personnes concernées ont toutes trouvé une réponse correspondant à leurs besoins ; certaines ont notamment pu quitter l'ESMS qui les accompagnait pour retourner au domicile familial, sans accompagnement spécifique.*

La grande majorité de ces jeunes adultes (91%), sont accompagnés par un ESMS situé dans le département où ils résident. Les autres jeunes sont accompagnés dans un autre département<sup>1</sup>, le plus souvent limitrophe de leur département de résidence, parfois hors Nouvelle-Aquitaine.



Source : enquête auprès des MDPH 2024 – ARS Nouvelle-Aquitaine et CREAI – Exploitation : CREAI Nouvelle-Aquitaine

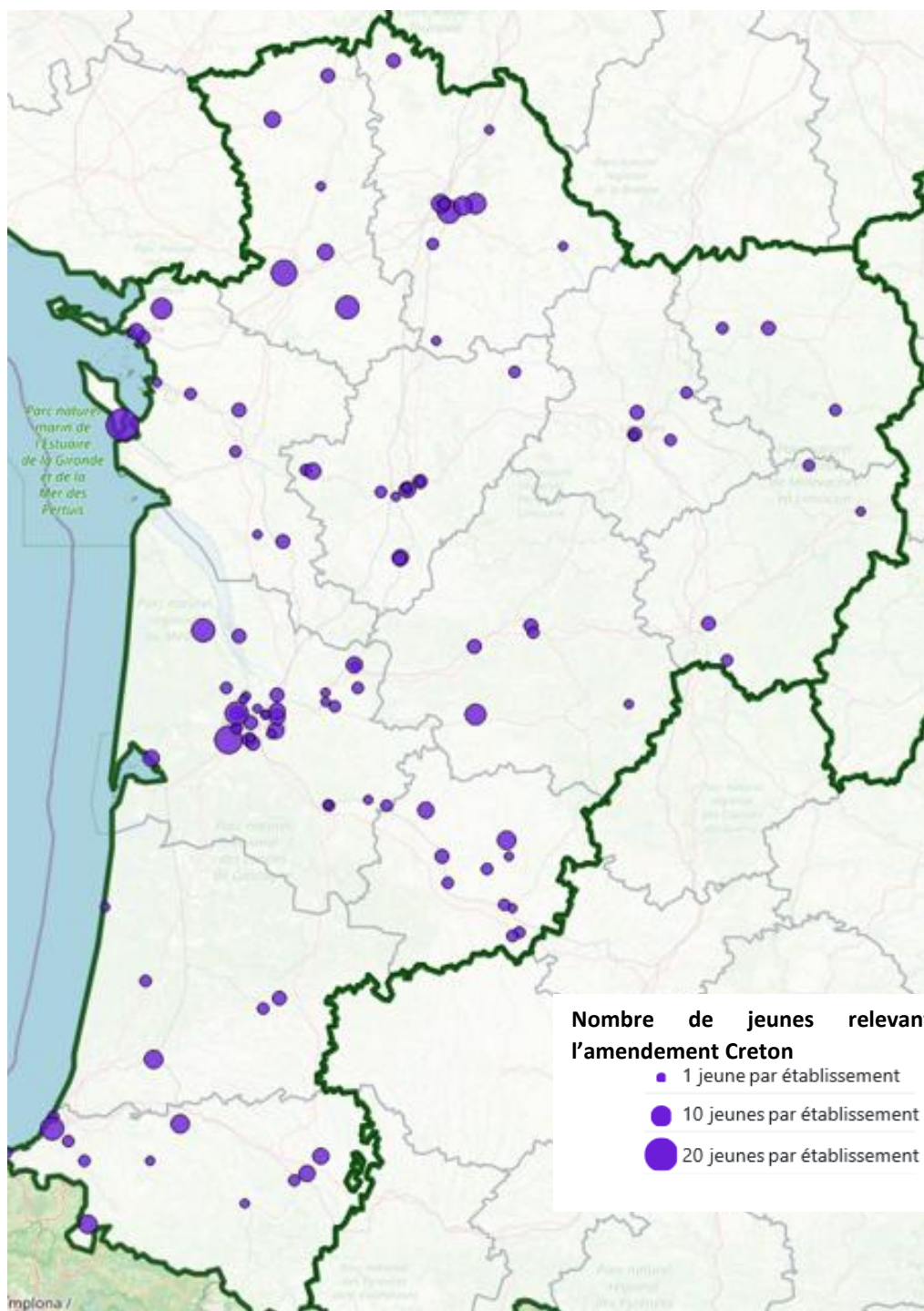
### **Recensement des jeunes adultes relevant de l'amendement Creton en Nouvelle-Aquitaine**

Depuis 2020, l'ARS a confié au CREAI le suivi du nombre des jeunes adultes relevant de l'amendement Creton en Nouvelle-Aquitaine.

La collecte de données se déroule directement auprès des 12 MDPH de la région sur la base d'une grille proposée par le CREAI avec 5 indicateurs : année de naissance du jeune, catégorie d'ESMS assurant son accompagnement, département d'implantation, nature du handicap du jeune et catégorie d'ESMS pour adultes mentionnée dans la notification de la MDPH.

<sup>1</sup> Le Lot-et-Garonne et les Landes sont les plus concernés par des accompagnements en dehors du département avec 23 à 25% des jeunes adultes dans ce cas.

## Répartition des jeunes relevant de l'amendement Creton sur le territoire régional



Cartographie 2024 : CREAI Nouvelle-Aquitaine

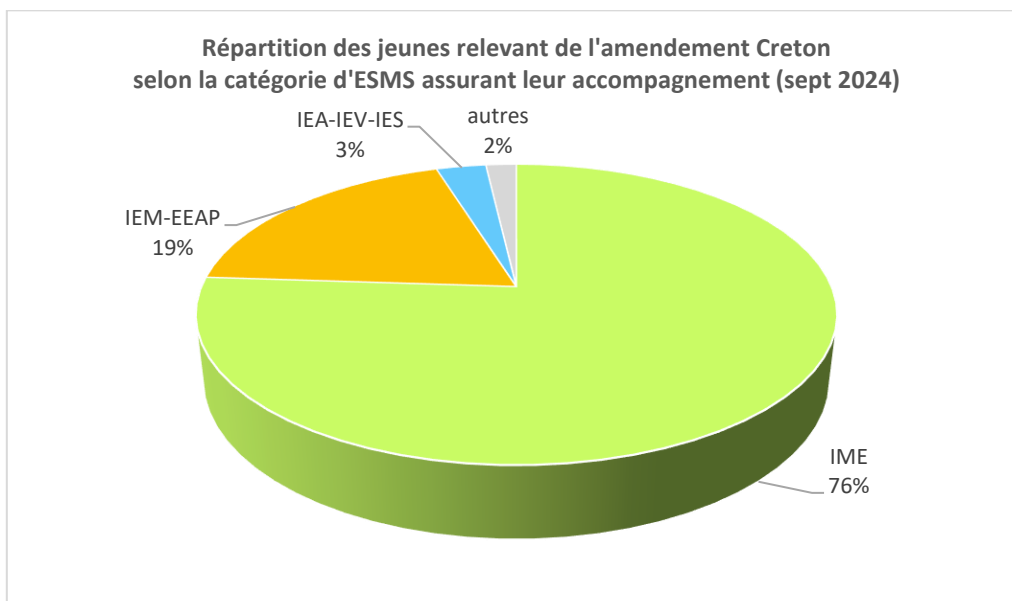
En Nouvelle-Aquitaine, **118 ESMS** sont concernés par l'accompagnement de jeunes relevant de l'amendement Creton. En moyenne, 4,9 situations sont dénombrées par ESMS concerné (en baisse par rapport à 2023, où on comptait 6,1 situations en moyenne).

Une dizaine d'établissements (7 IME, 1 IEM et 1 EEAP répartis en 17, 33, 64, 79 et 86) comptent chacun entre **12 et 21 jeunes** relevant de ce statut, soit **22% des situations recensées** en Nouvelle-Aquitaine.

## Les ESMS assurant l'accompagnement des jeunes adultes relevant de l'amendement Creton

La grande majorité (76%) des jeunes adultes relevant de l'amendement Creton sont accompagnés par des IME, 19% le sont par des IEM ou des EEAP.

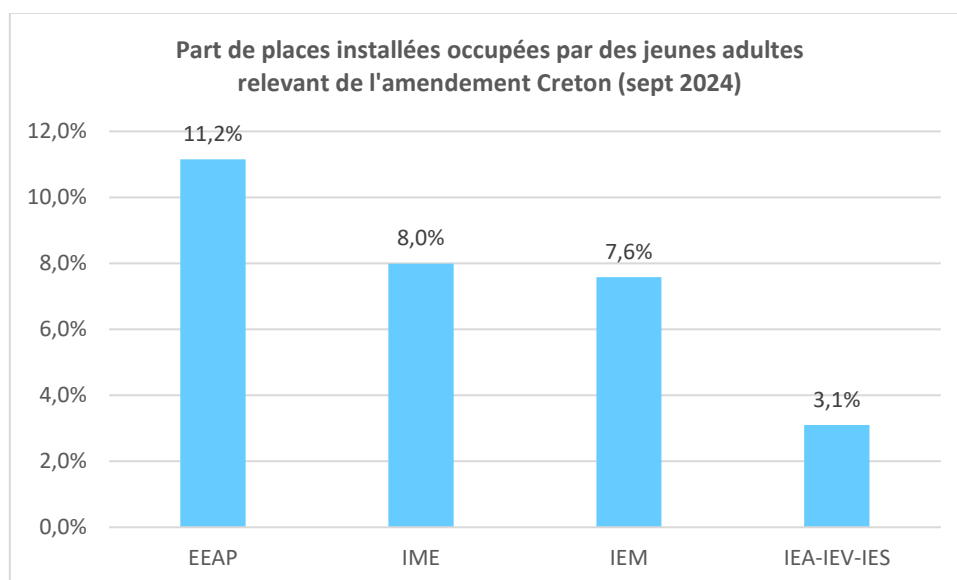
Notons dans la catégorie « autre », 11 jeunes en SESSAD ou en DITEP qui ont une orientation ESAT.



Source : enquête auprès des MDPH 2024 – ARS Nouvelle-Aquitaine et CREAI - Exploitation : CREAI Nouvelle-Aquitaine

En moyenne, en Nouvelle-Aquitaine, **6,1%** des places installées dans les ESMS (hors SESSAD) sont occupées par des jeunes relevant de l'amendement Creton (rappel 2023 : 7,0%).

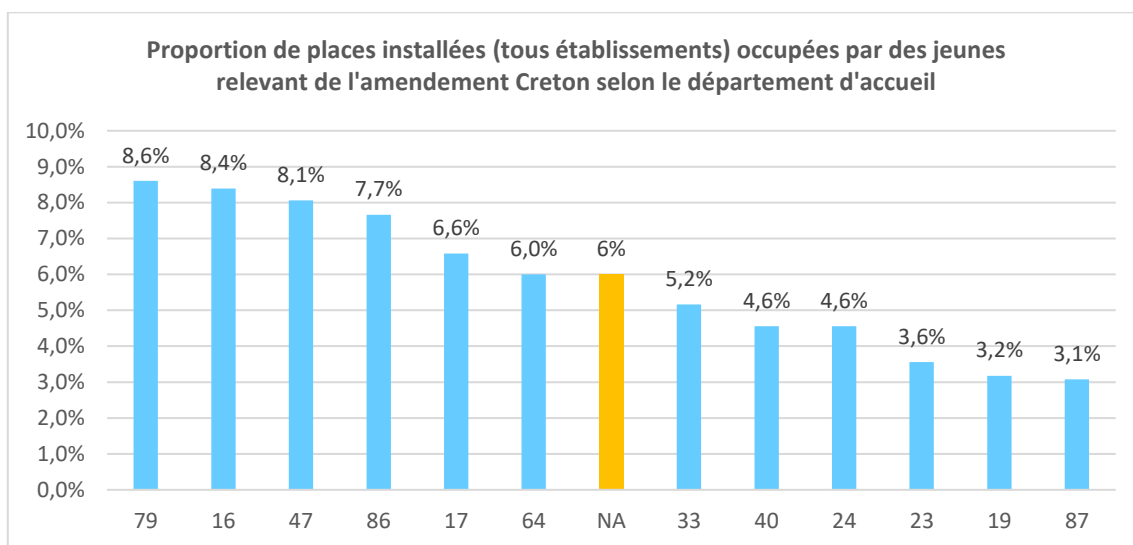
**Les EEAP sont les plus concernés par cet accueil** : plus de 11% des places y sont occupées par des jeunes relevant de l'amendement Creton.



Source : enquête auprès des MDPH 2024 – ARS Nouvelle-Aquitaine et CREAI - Exploitation : CREAI Nouvelle-Aquitaine

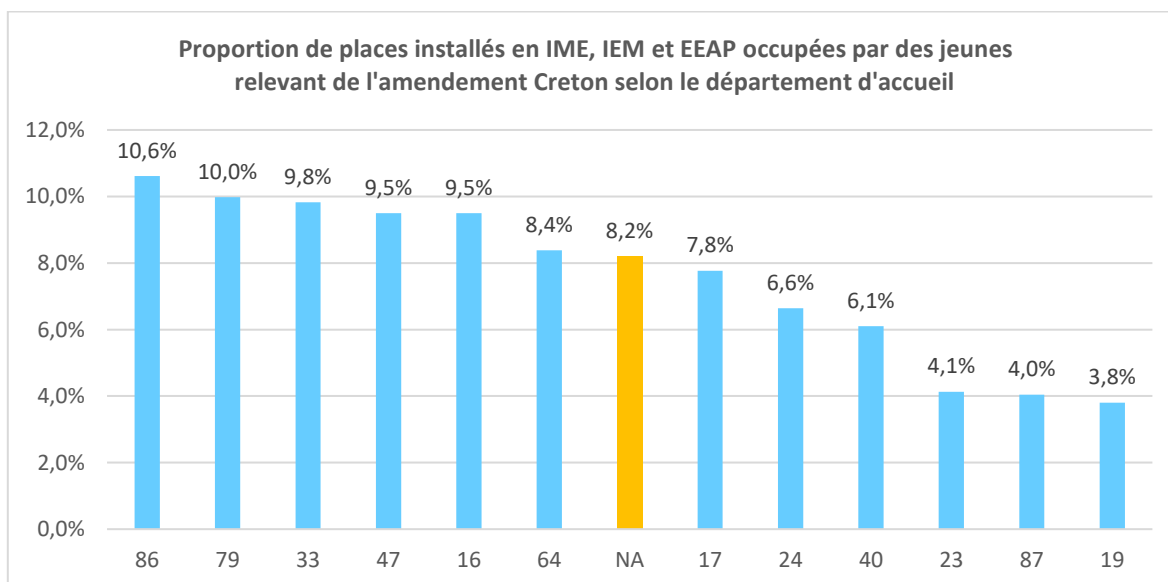
Voir détail par département et déclinaison des sigles en fin de document

La part des places occupées par des jeunes relevant de l'amendement Creton varie de façon importante selon le département : les Deux-Sèvres, la Charente et le Lot-et-Garonne étant les plus concernés avec plus de 8% tandis que les trois départements de l'ex-Limousin sont les moins concernés (NB : la Creuse et la Corrèze détiennent les taux d'équipement pour adultes handicapés les plus élevés de la région).



Source : enquête auprès des MDPH 2024 – ARS Nouvelle-Aquitaine et CREAI - Exploitation : CREAI Nouvelle-Aquitaine

Toutefois, **95% des jeunes relevant de l'amendement Creton étant accueillis en IME, EEAP ou IEM**, une focale a été réalisée sur ces seuls établissements. Ainsi, si les Deux-Sèvres demeurent un des départements les plus concernés par l'accompagnement de ce public, **la Gironde voit son taux de places occupées par des jeunes relevant de l'amendement Creton passer de 5,2% à 9,8%** et la Vienne de 7,7% à 10,6%. Les 3 départements de l'ex-Limousin restent ceux qui sont le moins impactés.



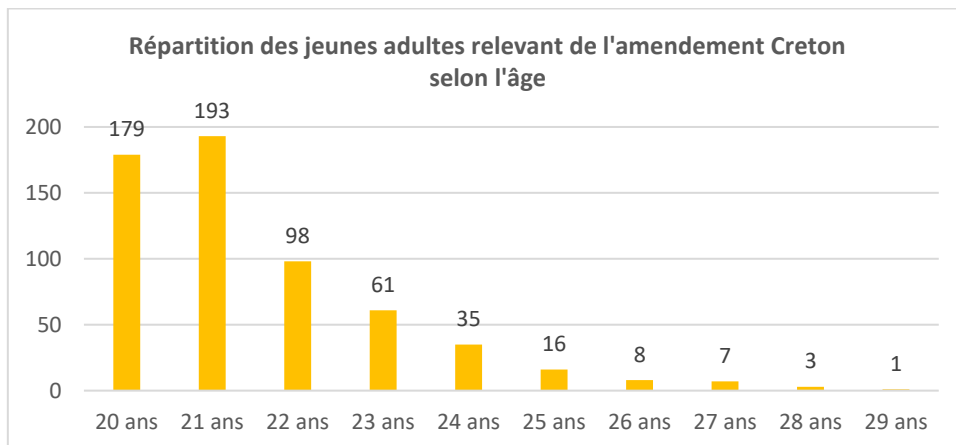
Source : enquête auprès des MDPH 2024 – ARS Nouvelle-Aquitaine et CREAI - Exploitation : CREAI Nouvelle-Aquitaine

En 2023, en Nouvelle-Aquitaine, environ 624 jeunes accompagnés par les IME, IEM et EEAP sont âgés de 18 ans. Une partie d'entre eux pourrait donc passer sous le statut d'amendement Creton en 2025, en atteignant l'âge de 20 ans. Voir tableaux détaillés par département en fin de document  
Cet effectif est en légère baisse par rapport à 2022 où le nombre de jeunes de 18 ans s'élevait à 640.

### Age des jeunes adultes relevant de l'amendement Creton

Les jeunes adultes relevant de l'amendement Creton sont âgés de **20 à 29 ans** ; 30% d'entre eux sont âgés de 20 ans ; près de 70% relèvent donc de ce statut **depuis au moins un an**. Les durées longues, 3 ans et plus, dans le statut de Creton concernent 22% de ces jeunes adultes.

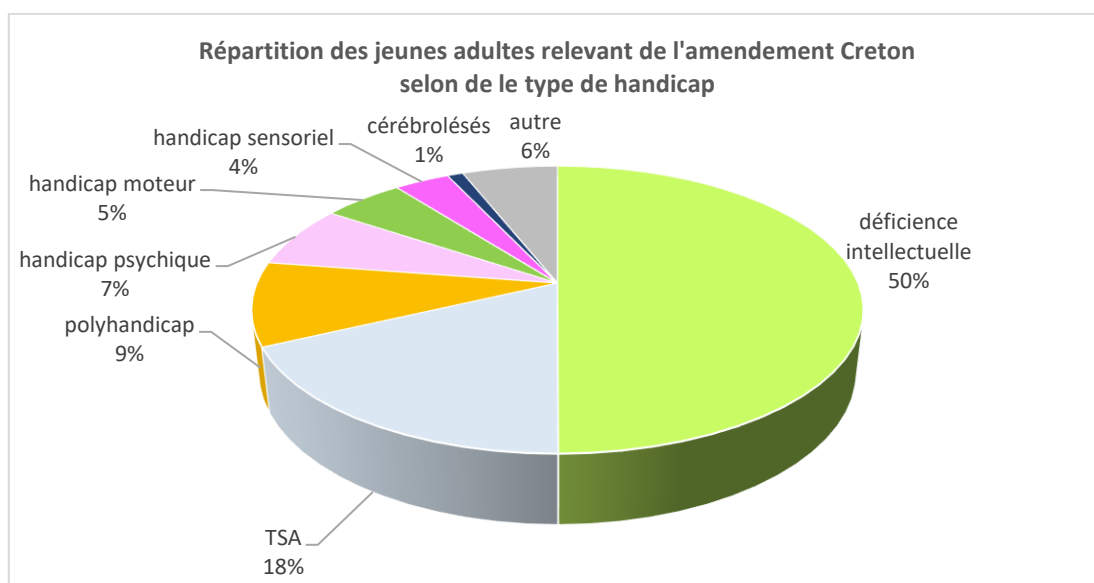
**L'âge moyen est stable**, il s'élève à **21,5 ans** et varie de 20,8 ans en Creuse à 22,3 ans dans les Pyrénées-Atlantiques.



Source : enquête auprès des MDPH 2024 – ARS Nouvelle-Aquitaine et CREAI – Exploitation : CREAI Nouvelle-Aquitaine

### Nature des handicaps présentés par les jeunes adultes relevant de l'amendement Creton

La nature du handicap a été mentionnée par 10 MDPH sur 12 (sauf 64 et 86), soit pour 82% de l'ensemble des jeunes adultes concernés.



Source : enquête auprès des MDPH 2024 – ARS Nouvelle-Aquitaine et CREAI – Exploitation : CREAI Nouvelle-Aquitaine

La moitié des jeunes présentent une **déficience intellectuelle**. Ce pourcentage est en diminution par rapport à 2023 où il atteignait 57%.

Deux autres types de handicap représentent plus du quart des situations :

- **les TSA** (troubles du spectre de l'autisme), pour 18%, soit près de 90 jeunes
- **le polyhandicap**, pour 9%, soit près de 50 jeunes.

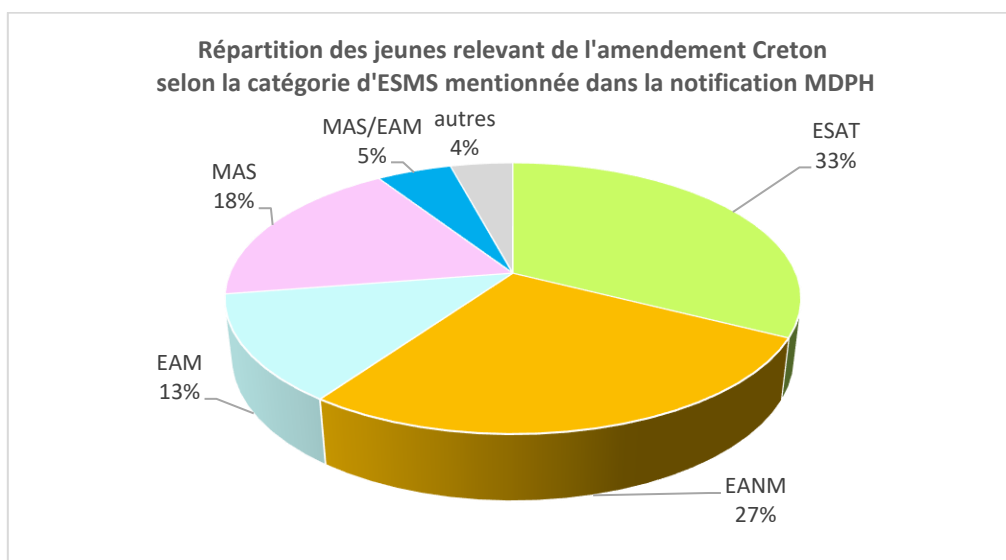
La catégorie « autres » recouvre des situations de plurihandicap, des anomalies chromosomiques, des malformations congénitales ou de l'épilepsie.

Voir détail par département en fin de document

## Nature des orientations des jeunes adultes relevant de l'amendement Creton

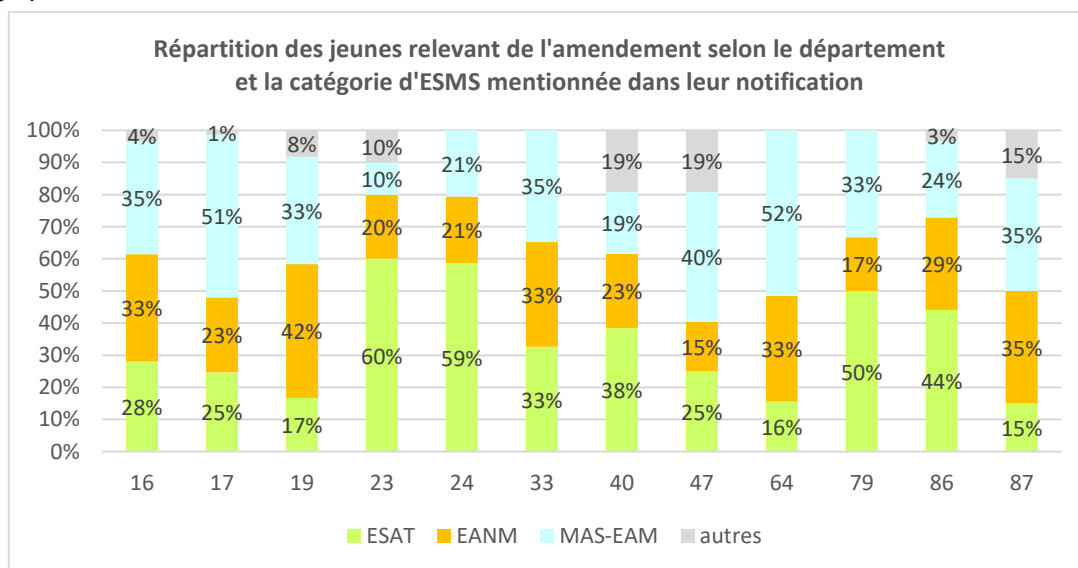
Les jeunes adultes relevant de l'amendement Creton sont en attente de places :

- en **ESAT** pour 36% d'entre eux, **soit 194 personnes** (rappel 2023 : 251 personnes, soit moins 23%). Cette orientation est assortie d'une préconisation d'hébergement en foyer pour 50%, d'un accompagnement par un SAVS pour 5% (et par l'une ou l'autre de ces modalités pour 3%).
- en **établissement non médicalisé (foyer de vie / EANM)** pour 28%, soit **167 personnes** (rappel 2023 : 199 personnes, soit moins 18%).
- en **établissement médicalisé (MAS ou FAM/EAM)** pour 34%, soit **215 personnes** (rappel 2023 : 242 personnes, soit moins 11%).



Source : enquête auprès des MDPH 2024 – ARS Nouvelle-Aquitaine et CREAI – Exploitation : CREAI Nouvelle-Aquitaine

La catégorie « autres » (25 jeunes adultes) recouvre des situations où le projet de vie est encore en cours de maturation avec des combinaisons assez larges comme « MAS ou EAM ou EANM » d'autres où le choix entre vie en établissement ou domicile n'est pas encore tranché comme « foyer de vie ou SAVS » d'autres encore complètement centrés sur une vie à domicile en autonomie « SAMSAH ou SAVS ».



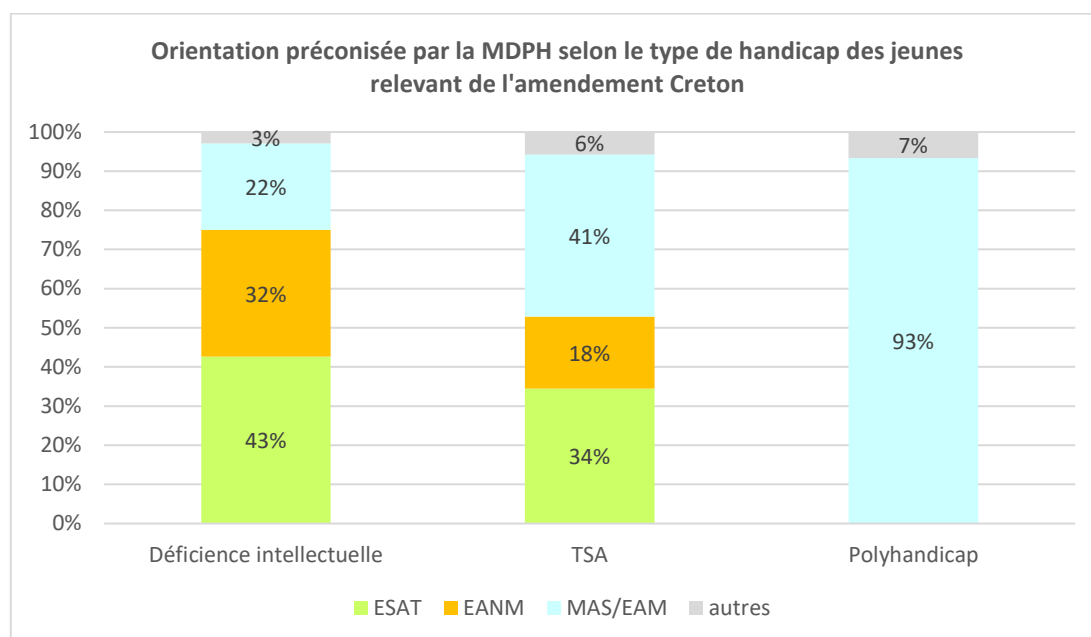
Source : enquête auprès des MDPH 2024 – ARS Nouvelle-Aquitaine et CREAI – Exploitation : CREAI Nouvelle-Aquitaine

L'âge moyen des jeunes adultes concernés **varie en fonction de l'orientation**, il s'élève :

- à 21,1 ans pour ceux qui sont attendus d'une place en ESAT,
- à 22 ans pour ceux qui ont une orientation en MAS ou en EAM, **ce qui montre des difficultés plus importantes pour pouvoir intégrer ces établissements.**

Le croisement entre le handicap (pour les 3 catégories les plus représentées soit déficience intellectuelle, TSA et polyhandicap) et l'orientation montre des projets de vie :

- tournés vers le travail pour plus de 40% des jeunes présentant une déficience intellectuelle,
- quasi-exclusivement en structure médicalisée pour les jeunes en situation de polyhandicap,
- plus variés pour les jeunes avec TSA, ce qui reflète la diversité de leur profil, avec une progression assez importante des orientations vers un ESAT pour ces jeunes : 34% en 2024 contre 23% en 2023 (notons que seules 55 places sont dédiées aux travailleurs avec TSA en ESAT dans la région sur un total de 11 644 places installées soit 0,5%).



Source : enquête auprès des MDPH 2024 – ARS et CREAI - Exploitation : CREAI Nouvelle-Aquitaine



## Données détaillées

### Evolution du nombre de jeunes adultes relevant de l'amendement Creton par MDPH

Année	16	17	19	23	24	33	40	47	64	79	86	87	NA
2020	78	68	14	7	20	189	43	42	115	80	66	49	771
2021	88	78	8	11	63	233	66	45	109	94	63	35	893
2022	63	80	14	13	59	210	48	53	95	77	72	26	810
2023	45	78	10	10	39	176	54	48	78	70	70	25	703
2024	57	73	12	10	30	142	28	53	64	54	59	19	601

Source : enquêtes auprès des MDPH 2020 à 2024 – ARS Nouvelle-Aquitaine et CREAI –

Exploitation : CREAI Nouvelle-Aquitaine

### Nombre de jeunes âgés de 18-19 ans accompagnés en ESMS

selon le département et la catégories d'ESMS (situation au 31/12/2023)

ESMS	16	17	19	23	24	33	40	47	64	79	86	87	NA
IME	83	131	47	42	75	200	71	74	135	74	89	44	1065
EEAP	<5	29	5		<5	7		7	9		<5	<5	65
IEM	5					43			22		11	38	119
TOTAL	91	160	52	42	78	250	71	81	166	74	101	83	1249

Source : TB ESMS ANAP - Campagne 2024 - Données au 31/12/2023

Exploitation : ARS NA - DOS - DDPSP – PES, CREAI Nouvelle-Aquitaine

Cet indicateur « jeunes âgés de 18-19 ans accompagnés selon la catégorie de ESMS » doit permettre d'estimer la population qui atteindra l'âge de 20 ans en 2025 avec donc un risque de passer sous le statut d'amendement Creton. Les tableaux de bord de l'ANAP, d'où sont issues ces données, proposent la tranche d'âge 18-19 ans et les données présentées portent sur l'année 2023. Les jeunes qui avaient 18 ans en 2023 auront 20 ans en 2025. Si on fait l'hypothèse que les jeunes se répartissent de façon équilibrée entre ces 2 âges (18 ans et 19 ans), on peut estimer que **624 âgés de 18 ans en 2023 auront 20 ans en 2025**

### Répartition des jeunes relevant de l'amendement Creton

selon la catégorie d'ESMS et le département où ils sont accompagnés en septembre 2024

Dép. ESMS	16	17	19	23	24	33	40	47	64	79	86	87	NA	Hors NA	Non précisé	TOTAL
IME	47	38	9	11	25	114	21	34	37	51	47	8	442	12	3	457
EEAP	2	27	3		4	2		6	9		1	6	60	1		61
IEM	2	1				14			20		11	5	53		1	54
IEA						6							6			6
IEV						6					1		7	1		8
IES											4		4			4
DITEP						4							4			4
SESSAD						7							7			7
Total	51	66	12	11	29	153	21	40	66	51	64	19	583	14	4	601

Source : enquête auprès des MDPH 2024 – ARS Nouvelle-Aquitaine et CREAI – Exploitation : CREAI Nouvelle-Aquitaine

IME : institut médico-éducatif

EEAP : établissement pour enfants et adolescents polyhandicapés

IEM : institut d'éducation motrice

IEA : institut d'éducation auditive - IEV : institut d'éducation visuelle - IES : institut d'éducation sensorielle

DITEP : dispositif thérapeutique, éducatif et pédagogique

SESSAD : service d'éducation spéciale et de soins à domicile

### Nature du handicap des jeunes adultes relevant de l'amendement Creton par MDPH

	16	17	19	23	24	33	40	47	64	79	86	87	NA
Déficience intellectuelle	23	37	<5	7	6	103	7	26		27		<5	244
TSA		14	6	<5	10	15	13	12		14		<5	88
polyhandicap	7	11	<5	<5	<5				8	5	<5	7	46
cérébrolésion		<5					<5	<5					7
handicap sensoriel	<5				<5	8		<5	<5		<5	<5	17
handicap moteur	<5	6				11		<5		<5			25
handicap psychique	21	<5				5	<5	<5		<5		<5	34
autres		<5			9		6	5		<5		<5	29
non précisé	<5								54		56		111
<b>TOTAL</b>	<b>57</b>	<b>73</b>	<b>12</b>	<b>10</b>	<b>30</b>	<b>142</b>	<b>28</b>	<b>52</b>	<b>64</b>	<b>54</b>	<b>59</b>	<b>20</b>	<b>601</b>

Source : enquête auprès des MDPH 2024 – ARS Nouvelle-Aquitaine et CREAI – Exploitation : CREAI Nouvelle-Aquitaine

### Répartition des jeunes adultes relevant de l'amendement Creton selon la catégorie d'ESMS pour adultes mentionnée dans leur notification par MDPH

MDPH	16	17	19	23	24	33	40	47	64	79	86	87	NA
<b>ESMS adultes</b>													
ESAT	16	18	2	6	17	46	10	13	10	27	26	3	194
<i>Dont avec SAVS</i>	-	-		-	-	6		1	-	2			9
<i>avec hébergement</i>	11	1		3	12	27	10	8	7	19			98
<i>SAVS ou héberg.</i>				3				3					6
Foyer de vie/EANM	19	17	5	2	6	46	6	8	21	9	17	7	163
FAM-EAM	3	11			2	32	1	5	9	5	8		76
MAS	10	23	4	1	4	17	1	4	24	8	6	7	109
MAS ou EAM	7	3					3	12		5			30
EAM ou EANM		1					1	4				2	8
MAS, EAM, EANM				1			1					1	3
Autres	2		1				3	6			2		14
Non précisé	0				1	1	2						4
<b>Total</b>	<b>57</b>	<b>73</b>	<b>12</b>	<b>10</b>	<b>30</b>	<b>142</b>	<b>28</b>	<b>52</b>	<b>64</b>	<b>54</b>	<b>59</b>	<b>20</b>	<b>601</b>

Source : enquête auprès des MDPH 2024 – ARS Nouvelle-Aquitaine et CREAI – Exploitation : CREAI Nouvelle-Aquitaine

ESAT : établissement et service d'aide par le travail

EANM : établissement d'accueil non médicalisé (ex-foyer d'hébergement et foyer de vie)

FAM : foyer d'accueil médicalisé

EAM : établissement d'accueil médicalisé en tout ou partie (ex FAM)

MAS : maison d'accueil spécialisée

SAVS : service d'accompagnement à la vie sociale

SAMSAH : service d'accompagnement médico-social pour adultes handicapés

Réalisation : Bénédicte MARABET - Cartographie : Antoine LOTZ  
CREAI Nouvelle-Aquitaine