

LA CHARENTE

Sur 30 établissements médico-sociaux pour enfants et adolescents handicapés du département, 29 ont répondu à l'enquête ES. Compte tenu de la complexité de l'offre et des particularités des établissements, les données de cette enquête ne sont pas redressées des non répondants pour décrire la population totale.

La capacité installée de ces établissements est de 895 places et 864 jeunes ont été décrits (alors que 884 y étaient accueillis au 31/12/2014, plusieurs enfants pouvant être accueillis sur la même place, en SESSAD par exemple). La part de la population décrite est donc de 97,7%.

1. Les enfants dans les ESMS pour enfants présentant une déficience intellectuelle

PRESENTATION DE L'OFFRE

L'offre

Nombre de places installées pour enfants présentant une déficience intellectuelle en Charente (01/12/2016)

	Externat	Internat	Famille Accueil	Milieu ordinaire	Total	Taux d'équipement pour 1000 jeunes de 0-19 ans	Taux d'équipement régional
S.E.S.S.A.D.				40	40	0,5‰	1,4‰
I.M.E.	335	128			463	6,1‰	4,3‰

Source : FINESS, INSEE

En Charente, 503 places sont installées dans les structures médico-sociales pour les enfants et adolescents avec déficience intellectuelle. Les places en établissement représentent la très grande majorité de l'offre (92%). L'externat est le mode d'accueil privilégié (72%).

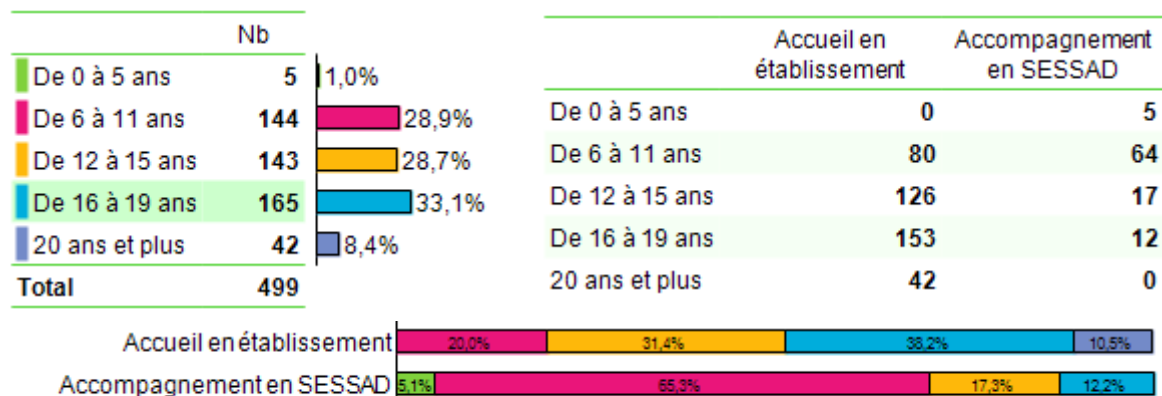
TYPOLOGIE DES ENFANTS ACCOMPAGNES

Les données présentées concernent les personnes décrites par l'enquête ES 2014. Toutefois, certaines structures ayant participé à l'enquête ES n'ont pas renseigné toutes les caractéristiques des personnes qu'elles accompagnent. Aussi, les effectifs et pourcentages indiqués portent uniquement sur les personnes dont les caractéristiques sont décrites. Les garçons représentent 65% des effectifs.

Par ailleurs, il est à noter que les données portent sur les enfants accueillis dans les établissements pour enfants présentant une déficience intellectuelle et non sur l'ensemble des enfants présentant une déficience intellectuelle où qu'ils soient accueillis.

Age

L'âge des enfants présentant une déficience intellectuelle en Charente



Source : enquête ES 2014 - exploitation CREAL Aquitaine (2017)

Les enfants accompagnés par les SESSAD sont globalement plus jeunes : 60% d'entre eux ont moins de 12 ans contre 20% de ceux accueillis en établissement.

Pathologies¹

Pathologie des enfants présentant une déficience intellectuelle en Charente

	Accueil en établissement	Accompagnement en SESSAD
Trisomie et autres anomalies chromosomiques	48	3
Traumatisme crânien et lésion cérébrale acquise (en dehors de la période périnatale)	6	1
Psychose infantile	32	3
Pathologie génétique connue autre qu'anomalie chromosomique	17	3
Autisme ou autres troubles envahissants du développement	47	7
Accidents périnataux	19	2
Autres ou Inconnues	232	79

Source : enquête ES 2014 - exploitation CREAL Aquitaine (2017)

Sur les 499 enfants présentant une déficience intellectuelle en Charente, près de 38% ont une pathologie connue :

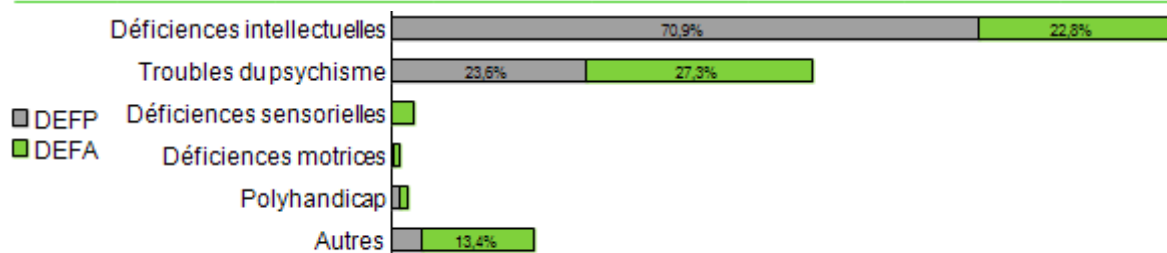
- 89 ont un trouble envahissant du développement (TED), dont 35 une psychose infantile et 54 de l'autisme ou autre TED
- 51 ont une trisomie, une anomalie chromosomique, et 20 une pathologie génétique.

¹ La nomenclature ES concernant la pathologie n'a pas pour objectif de répertorier l'ensemble des pathologies à l'origine des déficiences et incapacités mais d'en mettre certaines en exergue (autisme, trisomie, accidents périnataux etc.) qui ne recouvrent dans les faits que 50% en moyenne des personnes accueillies. Notons, par ailleurs, que dans cette nomenclature persiste le diagnostic de « psychoses infantile » qui n'est pas reconnu par la CIM10 (classification internationale des maladies) et dont l'utilisation est jugée contestable par la HAS (Haute autorité de santé).

Déficiences

Déficiences principales (DEFP) et déficiences associées (DEFA) des enfants présentant une déficience intellectuelle en Charente

	Déficiences intellectuelles	Troubles du psychisme	Déficiences sensorielles	Déficiences motrices	Polyhandicap	Autres	Total
DEFP	354	118	1	2	5	19	499
DEFA	114	136	13	4	5	67	339
Total	468	254	14	6	10	86	838



Source : enquête ES 2014 - exploitation CREAI Aquitaine (2017)

Les deux tiers de ces enfants handicapés ont au moins deux déficiences connues. La quasi-totalité des enfants (93%) sont concernés par une déficience intellectuelle, plus de la moitié par des troubles du psychisme (51%).

Scolarité

Scolarité des enfants âgés de 3 à 15 ans présentant une déficience intellectuelle en Charente

	Nb		Accueil en établissement	Accompagnement en SES SAD
Scolarité en interne et en inclusion	4	1,4%	Scolarité en interne et en inclusion	3
Scolarité en interne	201	68,8%	Scolarité en interne	201
Scolarité en inclusion	85	29,1%	Scolarité en inclusion	0
Non scolarisé	2	0,7%	Non scolarisé	2
Total	292			0

Setting	Percentage
Accueil en établissement	97,6%
Accompagnement en SESSAD	98,8%

Source : enquête ES 2014 - exploitation CREAI Aquitaine (2017)

Les enfants de 3 à 15 ans accueillis en établissement en Charente sont très peu scolarisés en milieu ordinaire (2,4%). Par contre, les situations d'enfants ne bénéficiant d'aucune scolarisation sont très rares (moins de 1%).

FLUX DANS L'ESPACE

Flux dans l'espace des enfants présentant une déficience intellectuelle en Charente

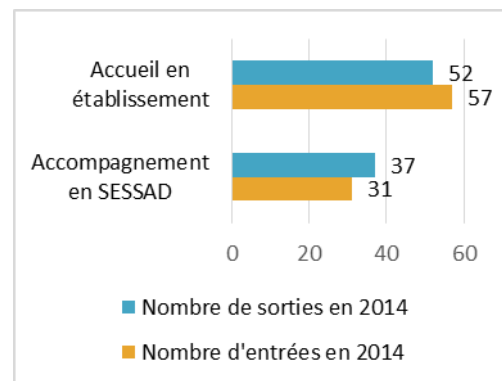
Répartition selon leur département d'origine

	Nb	
Charente	414	91,6%
Charente-Maritime	30	6,6%
Haute-Vienne	3	0,7%
Dordogne	3	0,7%
Vienne	2	0,4%
Total	452	

Plus de 90% des enfants accueillis dans les structures médico-sociales pour déficience intellectuelle de Charente sont originaires de ce département.

Les entrées et sorties en 2014

En 2014, 88 enfants sont entrés en établissements et services médico-sociaux pour déficience intellectuelle et 89 en sont sortis.



Source : Enquête ES, exploitation CREAI Aquitaine

2. Les enfants dans les ESMS pour enfants présentant des troubles du comportement

PRESENTATION DE L'OFFRE

L'offre

Nombre de places installées pour enfants présentant des troubles du comportement en Charente (01/12/2016)

	Externat	Internat	Famille d'accueil	Milieu ordinaire	Total	Taux d'équipement pour 1000 jeunes de 0-19 ans	Taux d'équipement régional
S.E.S.S.A.D.				121	121	1,6‰	0,7‰
I.T.E.P.	34	26			60	0,8‰	1,7‰
I.M.E.	5				5	0,1‰	0,0‰

Source : FINESS, INSEE

En Charente, 186 places sont installées dans les structures médico-sociales pour les enfants et adolescents avec troubles du comportement. Les places en SESSAD représentent les deux tiers de l'offre (66%). L'accompagnement en milieu ordinaire est donc le mode d'accueil privilégié.

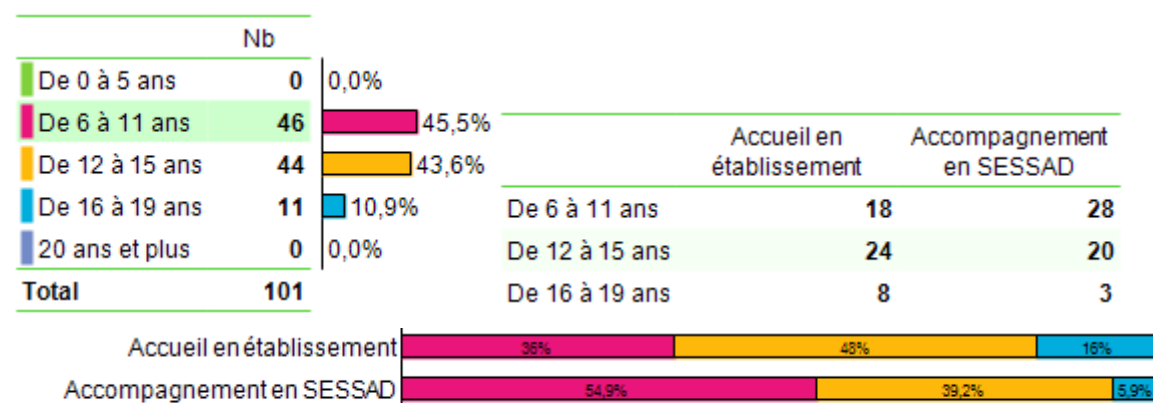
TYPOLOGIE DES ENFANTS ACCOMPAGNES

Les données présentées concernent les personnes décrites par l'enquête ES 2014. Toutefois, certaines structures ayant participé à l'enquête ES n'ont pas renseigné toutes les caractéristiques des personnes qu'elles accompagnent. Aussi, les effectifs et pourcentages indiqués portent uniquement sur les personnes dont les caractéristiques sont décrites. Les garçons sont très largement majoritaires et représentent 89% des effectifs.

Par ailleurs, il est à noter que les données portent sur les enfants accueillis dans les établissements pour enfants présentant des troubles du comportement et non sur l'ensemble des enfants présentant des troubles du comportement où qu'ils soient accueillis.

L'âge

L'âge des enfants présentant des troubles du comportement en Charente



Source : enquête ES 2014 - exploitation CREAL Aquitaine (2017)

Les SESSAD accueillent majoritairement des enfants avec trouble du comportement les plus jeunes du département de moins de 12 ans (94% des effectifs). A l'inverse, en établissement, les deux tiers des jeunes accueillis ont 12 ans ou plus.

Pathologies

Pathologie des enfants présentant des troubles du comportement en Charente

	Nb	
Psychose infantile	22	21,8%
Autres ou Inconnues	79	78,2%
Total	101	

	Accueil en établissement	Accompagnement en SESSAD
Psychose infantile	20	2
Autres ou Inconnues	30	49


Source : enquête ES 2014 - exploitation CREAL Aquitaine (2017)

Sur les 101 enfants présentant des troubles du comportement en Charente, 22% seulement ont une pathologie connue parmi lesquelles 22 enfants ont une psychose infantile.

Déficiences

Déficiences principales (DEFP) et déficiences associées (DEFA) des enfants présentant des troubles du comportement en Charente

	Déficiences intellectuelles	Troubles du psychisme	Déficiences sensorielles	Déficiences motrices	Polyhandicap	Autres	Total
DEFP	0	77	0	0	0	0	77
DEFA	0	0	0	0	0	0	0
Total	0	77	0	0	0	0	77

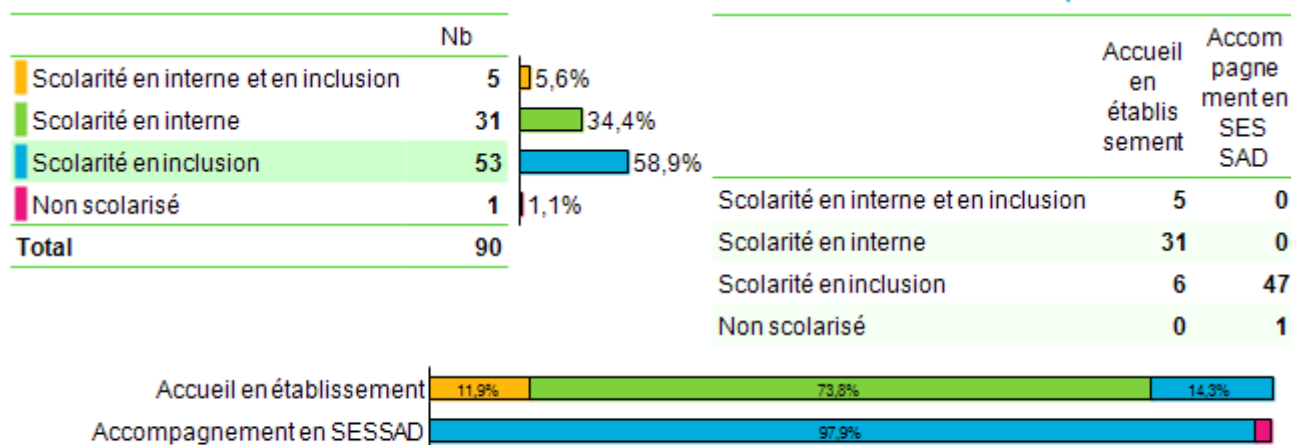


Source : enquête ES 2014 - exploitation CREAL Aquitaine (2017)

Les trois quarts de ces enfants présentent des troubles du psychisme. Pour un quart aucune déficience n'a été mentionnée.

Scolarité

Scolarité des enfants âgés de 3 à 15 ans présentant des troubles du comportement en Charente




Source : enquête ES 2014 - exploitation CREA Aquitaine (2017)

Les enfants de 3 à 15 ans accueillis en établissement en Charente sont pour les trois quarts d'entre eux scolarisés uniquement en interne. Les situations d'enfants ne bénéficiant d'aucune scolarisation sont rares (1%).

FLUX DANS L'ESPACE

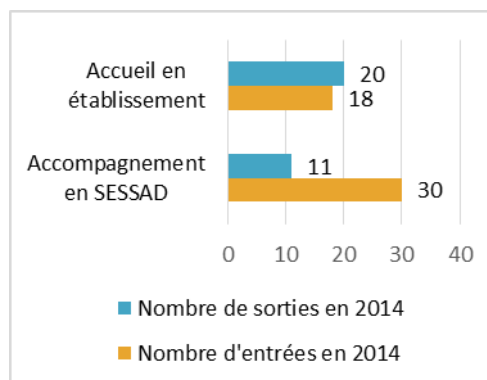
Flux dans l'espace des enfants présentant des troubles du comportement en Charente Répartition selon leur département d'origine



Près de 95% des enfants accueillis dans les structures médico-sociales pour trouble du comportement de Charente sont originaires de ce département.

Les entrées et sorties en 2014

En 2014, 48 enfants sont entrés en établissements et services médico-sociaux pour troubles du comportement et 31 en sont sortis.



Source : Enquête ES, exploitation CREA Aquitaine

3. Les enfants dans les ESMS pour enfants avec un handicap moteur ou polyhandicap

PRESENTATION DE L'OFFRE

L'offre

Nombre de places installées pour enfants présentant un handicap moteur ou polyhandicap en Charente (01/12/2016)

	Externat	Internat	Famille d'accueil	Milieu ordinaire	Total	Taux d'équipement pour 1000 jeunes de 0-19 ans	Taux d'équipement régional
S.E.S.S.A.D.				20	20	0,3‰	0,4‰
I.E.M.	18				18	0,2‰	0,1‰
Etab Polyhandicap	48				48	0,6‰	0,4‰

Source : FINESS, INSEE

En Charente, 86 places sont installées dans les structures médico-sociales pour enfants avec handicap moteur ou polyhandicap. Les places en établissement spécialisé pour enfants polyhandicapés représentent la plus de la moitié de l'offre (55%). L'externat est le mode d'accueil exclusif.

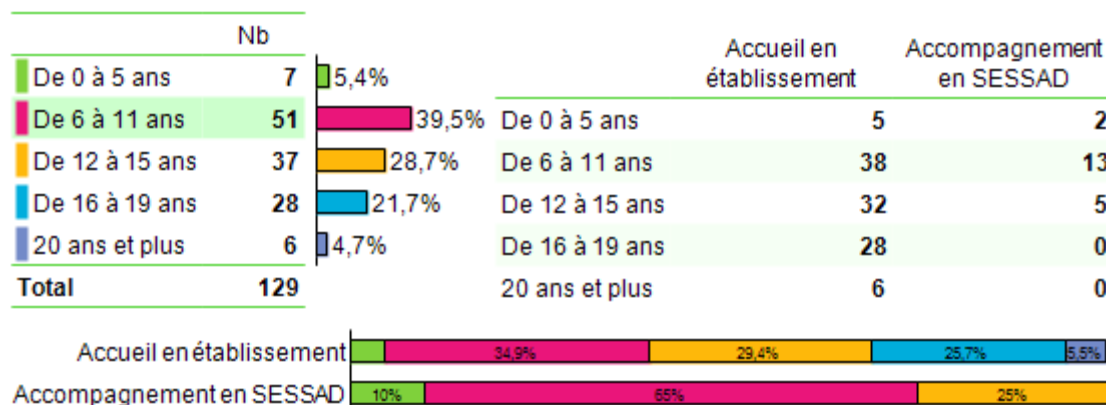
TYPLOGIE DES ENFANTS ACCOMPAGNES

Les données présentées concernent les personnes décrites par l'enquête ES 2014. Toutefois, certaines structures ayant participé à l'enquête ES n'ont pas renseigné toutes les caractéristiques des personnes qu'elles accompagnent. Aussi, les effectifs et pourcentages indiqués portent uniquement sur les personnes dont les caractéristiques sont décrites. Les garçons sont majoritaires et représentent 62% des effectifs.

Par ailleurs, il est à noter que les données portent sur les enfants accueillis dans les établissements pour enfants présentant une déficience motrice ou un polyhandicap et non sur l'ensemble des enfants présentant une déficience motrice ou un polyhandicap où qu'ils soient accueillis.

L'âge

L'âge des enfants présentant un handicap moteur ou polyhandicap en Charente



Source : enquête ES 2014 - exploitation CREAL Aquitaine (2017)

Les SESSAD n'accueillent que des enfants de 15 ans et moins. A l'inverse, les établissements accueillent des jeunes plus âgés : 60% ont 12 ans et plus.

Pathologies

Pathologie des enfants présentant un handicap moteur ou polyhandicap en Charente

CLIENTELE Parmi "Enfants avec handicap moteur ou polyhandicap"

	Accueil en établissement	Accompagnement en SESSAD
Trisomie et autres anomalies chromosomiques	10	0
Traumatisme crânien et lésion cérébrale acquise (en dehors de la période périnatale)	1	3
Psychose infantile	5	0
Pathologie génétique connue autre qu'anomalie chromosomique	10	4
Autisme ou autres troubles envahissants du développement	8	0
Accidents périnataux	18	7
Autres ou Inconnues	57	6

Source : enquête ES 2014 - exploitation CREA Aquitaine (2017)

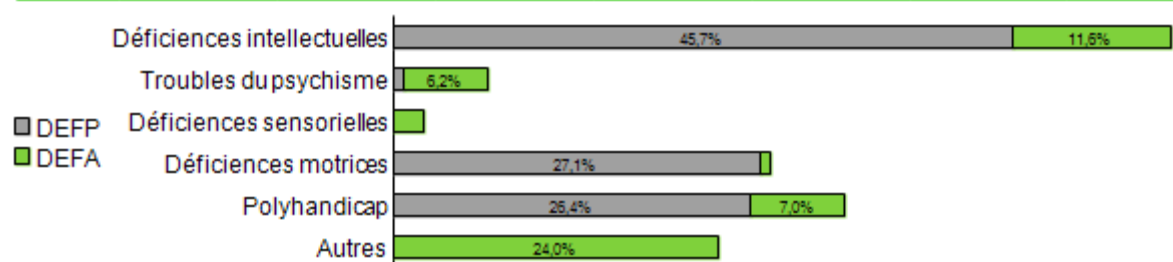
Sur les 129 enfants présentant un handicap moteur ou polyhandicap en Charente, près de 51% ont une pathologie connue parmi lesquelles :

- 25 ont des accidents périnataux,
- 10 ont une trisomie, une anomalie chromosomique
- 14 ont une pathologie génétique.

Déficiences

Déficiences principales (DEFP) et déficiences associées (DEFA) des enfants présentant un handicap moteur ou polyhandicap en Charente

	Déficiences intellectuelles	Troubles du psychisme	Déficiences sensorielles	Déficiences motrices	Polyhandicap	Autres	Total
DEFP	59	1	0	35	34	0	129
DEFA	15	8	3	1	9	31	67
Total	74	9	3	36	43	31	196

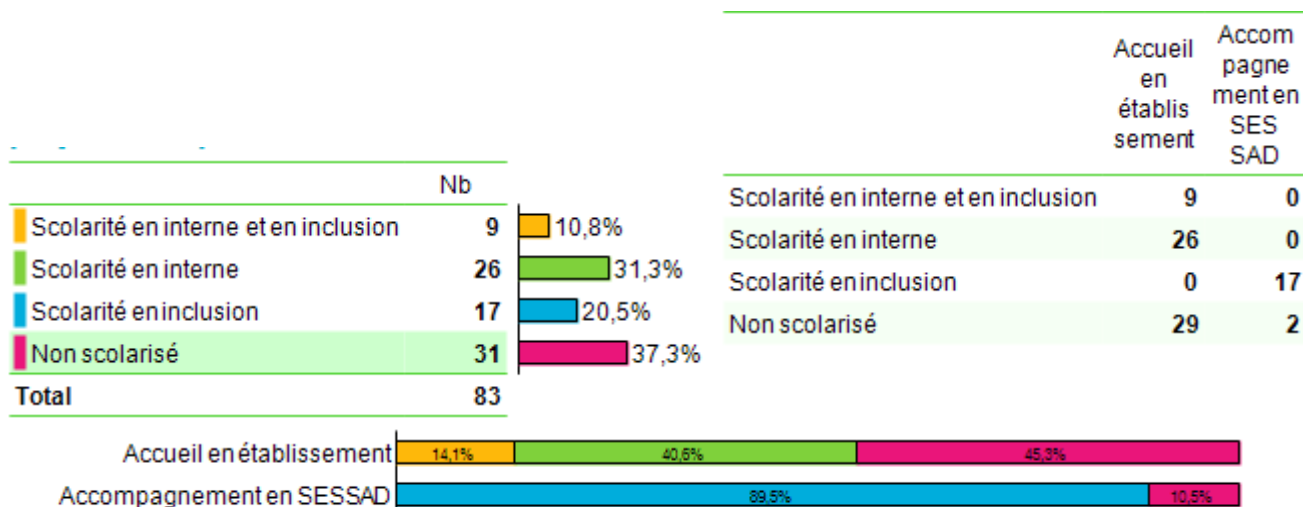


Source : enquête ES 2014 - exploitation CREA Aquitaine (2017)

Plus de la moitié (52%) de ces enfants handicapés ont au moins deux déficiences connues, le tiers est en situation de polyhandicap. Les déficiences intellectuelles concernent 57% des enfants accueillis et les déficiences motrices 28%.

Scolarité

Scolarité des enfants âgés de 3 à 15 ans présentant un handicap moteur ou polyhandicap en Charente




Source : enquête ES 2014 - exploitation CREA I Aquitaine (2017)

En établissement, 45% des enfants en âge d'être scolarisé (de 3 à 15 ans) accueillis en établissement en Charente ne sont pas scolarisés en raison de la lourdeur de leur handicap.

FLUX DANS L'ESPACE

Flux dans l'espace des enfants présentant un handicap moteur ou polyhandicap en Charente

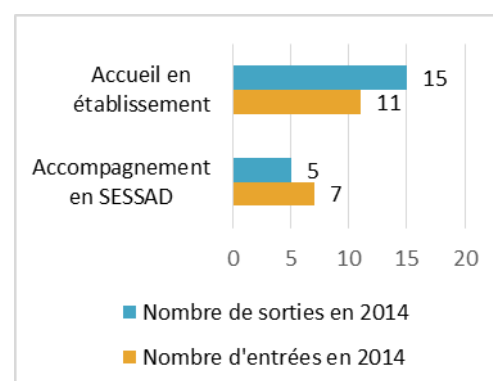
Répartition selon leur département d'origine



La grande majorité (87%) des enfants accueillis dans les structures médico-sociales pour handicap moteur ou polyhandicap de Charente sont originaires de ce département.

Les entrées et sorties en 2014

En 2014, 18 enfants sont entrés en établissements et services médico-sociaux pour handicap moteur ou polyhandicap et 20 en sont sortis.



Source : Enquête ES, exploitation CREA I Aquitaine

4. Les enfants dans les ESMS pour enfants présentant une déficience sensorielle

PRESENTATION DE L'OFFRE

L'offre

Nombre de places installées pour enfants présentant une déficience sensorielle en Charente (01/12/2016)

	Externat	Internat	Famille Accueil	Milieu ordinaire	Total	Taux d'équipement pour 1000 jeunes de 0-19 ans	Taux d'équipement régional
S.E.S.S.A.D.				27	27	0,4‰	0,5‰

Source : FINESS, INSEE

En Charente, l'accompagnement des enfants présentant une déficience sensorielle est assuré uniquement en SESSAD : 18 places s'adressent aux enfants avec une déficience auditive et 9 à ceux présentant une déficience visuelle.

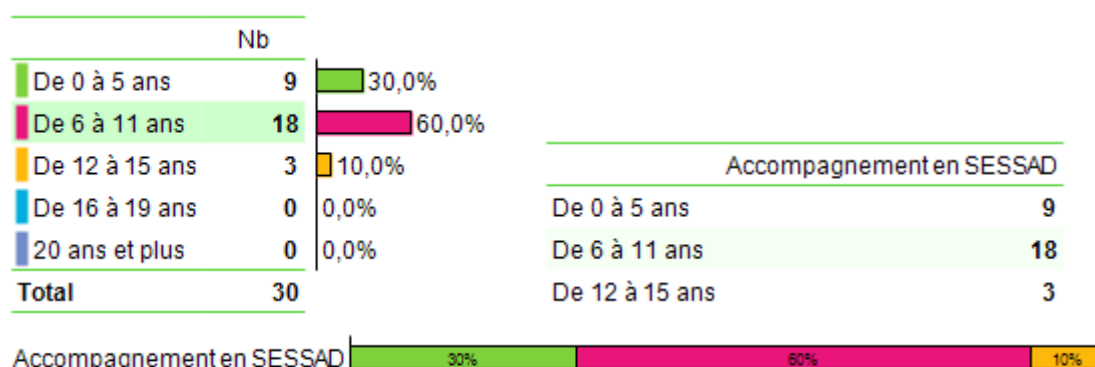
TYOLOGIE DES ENFANTS ACCOMPAGNES

Les données présentées concernent les personnes décrites par l'enquête ES 2014. Toutefois, certaines structures ayant participé à l'enquête ES n'ont pas renseigné toutes les caractéristiques des personnes qu'elles accompagnent. Aussi, les effectifs et pourcentages indiqués portent uniquement sur les personnes dont les caractéristiques sont décrites. Les garçons représentent 63% des effectifs.

Par ailleurs, il est à noter que les données portent sur les enfants accueillis dans les établissements pour enfants présentant une déficience sensorielle et non sur l'ensemble des enfants présentant une déficience sensorielle où qu'ils soient accueillis.

L'âge

L'âge des enfants présentant une déficience sensorielle en Charente



Source : enquête ES 2014 - exploitation CREAL Aquitaine (2017)

Tous les enfants accompagnés sont âgés de moins de 16 ans, voire de moins de 12 ans pour 90% d'entre eux.

Pathologies

Pathologie des enfants présentant une déficience sensorielle en Charente

	Accompagnement en SESSAD
Trisomie et autres anomalies chromosomiques	2
Traumatisme crânien et lésion cérébrale acquise (en dehors de la période périnatale)	1
Pathologie génétique connue autre qu'anomalie chromosomique	6
Accidents périnataux	2
Autres ou Inconnues	19

Source : enquête ES 2014 - exploitation CREA Aquitaine (2017)


Sur les 30 enfants présentant des déficiences sensorielles en Charente, près de 37% ont une pathologie connue :

- 6 ont une pathologie génétique
- 2 ont des séquelles d'accidents périnataux
- 2 ont une trisomie ou anomalies chromosomiques

Déficiences

Déficiences principales (DEFP) et déficiences associées (DEFA) des enfants présentant une déficience sensorielle en Charente

	Déficiences intellectuelles	Troubles du psychisme	Déficiences sensorielles	Déficiences motrices	Polyhandicap	Autres	Total
DEFP	0	0	30	0	0	0	30
DEFA	2	0	0	1	0	0	3
Total	2	0	30	1	0	0	33



Source : enquête ES 2014 - exploitation CREA Aquitaine (2017)

Pour 10% de ces enfants, une déficience s'ajoute à leur déficience sensorielle, soit intellectuelle, soit motrice.

Scolarité

Scolarité des enfants âgés de 3 à 15 ans présentant une déficience sensorielle en Charente

	Nb	
Scolarité en interne et en inclusion	0	0,0%
Scolarité en interne	0	0,0%
Scolarité en inclusion	25	96,2%
Non scolarisé	1	3,8%
Total	26	



Source : enquête ES 2014 - exploitation CREA I Aquitaine (2017)

Les enfants de 3 à 15 ans avec une déficience sensorielle sont, à l'exception d'un enfant, tous scolarisés en milieu ordinaire.

FLUX DANS L'ESPACE

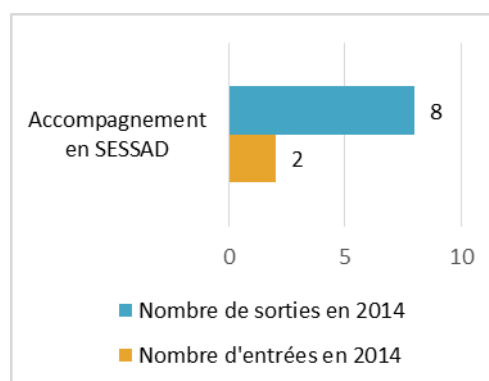
Flux dans l'espace des enfants présentant une déficience sensorielle en Charente

Répartition selon leur département d'origine

L'ensemble des enfants accueillis dans les structures médico-sociales pour déficience sensorielle de Charente sont originaires de ce département.

Les entrées et sorties en 2014

En 2014, 8 enfants sont entrés en établissements et services médico-sociaux pour déficience sensorielle et 2 en sont sortis.



Source : Enquête ES, exploitation CREA I Aquitaine