

LA CHARENTE-MARITIME

Sur les 31 établissements médico-sociaux pour enfants et adolescents handicapés du département, 26 ont répondu à l'enquête ES. Compte tenu de la complexité de l'offre et des particularités des établissements, les données de cette enquête ne sont pas redressées des non répondants pour décrire la population totale.

La capacité installée de ces établissements est de 1392 places et 1307 jeunes ont été décrits (alors que 1378 y étaient accueillis au 31/12/2014, plusieurs enfants pouvant être accueillis sur la même place, en SESSAD par exemple). La part de la population décrite est donc de 94,8%.

1. Les enfants dans les ESMS pour enfants présentant une déficience intellectuelle

PRESENTATION DE L'OFFRE

L'offre

Nombre de places installées pour enfants présentant une déficience intellectuelle en Charente-Maritime (01/12/2016)

	Externat	Internat	Famille d'accueil	Milieu ordinaire	Total	Taux d'équipement pour 1000 jeunes de 0-19 ans	Taux d'équipement régional
S.E.S.S.A.D.				147	147	1,1‰	1,4‰
I.M.E.	329	334	17		680	5,0‰	4,3‰
Ctre.Acc.Fam.Spécia.			15		15	0,1‰	0,0‰

Source : FINESS, INSEE

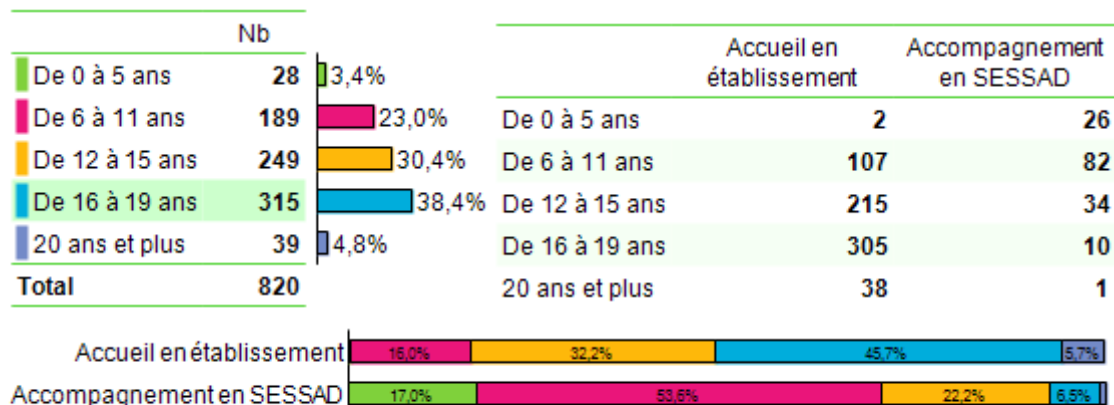
En Charente-Maritime, 842 places sont installées dans les structures médico-sociales pour les enfants et adolescents avec déficience intellectuelle. Les places en établissement représentent la très grande majorité de l'offre (83%), et sont en internat pour la moitié d'entre elles (49%).

TYPOLOGIE DES ENFANTS ACCOMPAGNES

Les données présentées concernent les personnes décrites par l'enquête ES 2014. Toutefois, certaines structures ayant participé à l'enquête ES n'ont pas renseigné toutes les caractéristiques des personnes qu'elles accompagnent. Aussi, les effectifs et pourcentages indiqués portent uniquement sur les personnes dont les caractéristiques sont décrites. Les garçons représentent 63% des effectifs. Par ailleurs, il est à noter que les données portent sur les enfants accueillis dans les établissements pour enfants présentant une déficience intellectuelle et non sur l'ensemble des enfants présentant une déficience intellectuelle où qu'ils soient accueillis.

Age

L'âge des enfants présentant une déficience intellectuelle en Charente-Maritime



Source : enquête ES 2014 - exploitation CREAL Aquitaine (2017)

Les enfants accompagnés par les SESSAD sont globalement plus jeunes : près de 70% ont moins de 12 ans. A l'inverse, en établissement plus de la moitié ont 12 ans ou plus.

Pathologies

Pathologie¹ des enfants présentant une déficience intellectuelle en Charente-Maritime

	Accueil en établissement	Accompagnement en SESSAD
Trisomie et autres anomalies chromosomiques	50	19
Traumatisme crânien et lésion cérébrale acquise (en dehors de la période périnatale)	7	2
Psychose survenue à partir de l'adolescence	8	0
Psychose infantile	83	7
Pathologie génétique connue autre qu'anomalie chromosomique	42	8
Autisme ou autres troubles envahissants du développement	61	5
Accidents périnataux	21	4
Autres ou Inconnues	395	108

Source : enquête ES 2014 - exploitation CREAL Aquitaine (2017)

Sur les 820 enfants présentant une déficience intellectuelle en Charente-Maritime, près de 40% ont une pathologie connue.

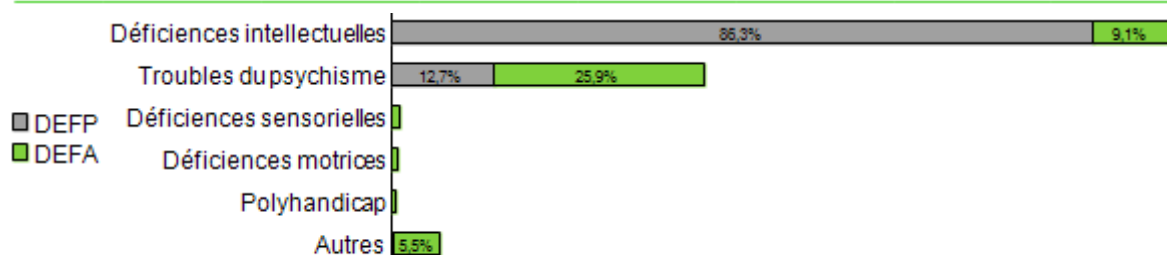
- 156 ont un trouble envahissant du développement (TED), dont 90 une psychose infantile et 66 de l'autisme ou autre TED
- 69 ont une trisomie, une anomalie chromosomique et 50 une pathologie génétique.

¹ La nomenclature ES concernant la pathologie n'a pas pour objectif de répertorier l'ensemble des pathologies à l'origine des déficiences et incapacités mais d'en mettre certaines en exergue (autisme, trisomie, accidents périnataux etc.) qui ne recouvrent dans les faits que 50% en moyenne des personnes accueillies. Notons, par ailleurs, que dans cette nomenclature persiste le diagnostic de « psychoses infantile » qui n'est pas reconnu par la CIM10 (classification internationale des maladies) et dont l'utilisation est jugée contestable par la HAS (Haute autorité de santé).

Déficiences

Déficiences principales (DEFP) et déficiences associées (DEFA) des enfants présentant une déficience intellectuelle en Charente-Maritime

	Déficiences intellectuelles	Troubles du psychisme	Déficiences sensorielles	Déficiences motrices	Polyhandicap	Autres	Total
DEFP	708	104	1	1	2	4	820
DEFA	75	212	9	6	3	45	350
Total	783	316	10	7	5	49	1170

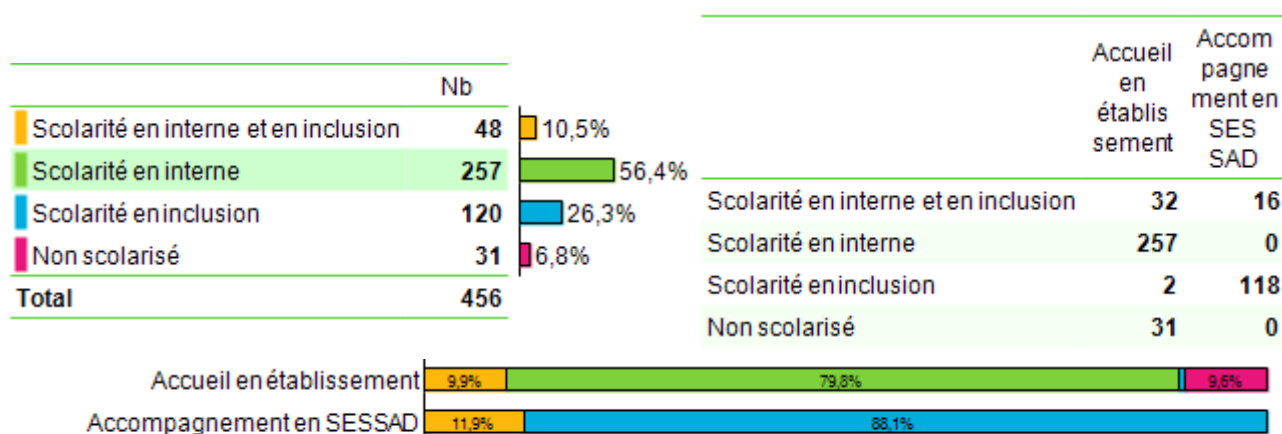


Source : enquête ES 2014 - exploitation CREAL Aquitaine (2017)

Près de 43% de ces enfants handicapés ont au moins deux déficiences connues. La quasi-totalité des enfants (95%) sont concernés par une déficience intellectuelle, plus d'un tiers par des troubles du psychisme (38%).

Scolarité

Scolarité des enfants âgés de 3 à 15 ans présentant une déficience intellectuelle en Charente-Maritime



Source : enquête ES 2014 - exploitation CREAL Aquitaine (2017)

Les enfants de 3 à 15 ans accueillis en établissement en Charente-Maritime sont majoritairement scolarisés en interne (67%) mais près de 7% ne bénéficient d'aucune scolarisation sont relativement faibles (soit 30 jeunes).

FLUX DANS L'ESPACE

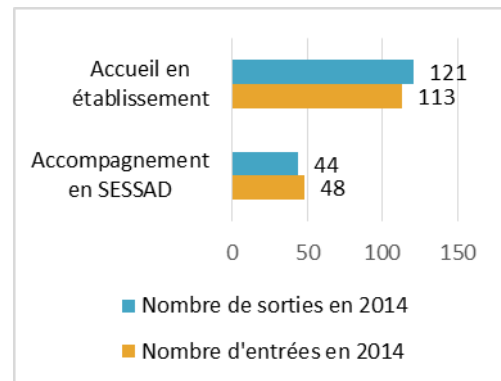
Flux dans l'espace des enfants présentant une déficience intellectuelle en Charente-Maritime Répartition selon leur département d'origine

	Nb	
Charente-Maritime	760	96,7%
Charente	10	1,3%
Gironde	7	0,9%
Autres départements	6	0,8%
Deux-Sèvres	2	0,3%
Vienne	1	0,1%
Total	786	

Près de 97 % des enfants accueillis dans les structures médico-sociales pour déficience intellectuelle de Charente-Maritime sont originaires de ce département.

Les entrées et sorties en 2014

En 2014, 161 enfants sont entrés en établissements et services médico-sociaux pour déficience intellectuelle et 165 en sont sortis.



Source : Enquête ES, exploitation CREA I Aquitaine

2. Les enfants dans les ESMS pour enfants présentant des troubles du comportement

PRESENTATION DE L'OFFRE

L'offre

Nombre de places installées pour enfants présentant des troubles du comportement en Charente-Maritime (01/12/2016)

	Externat	Internat	Famille d'accueil	Milieu ordinaire	Total	Taux d'équipement pour 1000 jeunes de 0-19 ans	Taux d'équipement régional
S.E.S.S.A.D.				110	110	0,8‰	0,7‰
I.T.E.P.	41	108	2		151	1,1‰	1,7‰

Source : FINESS, INSEE

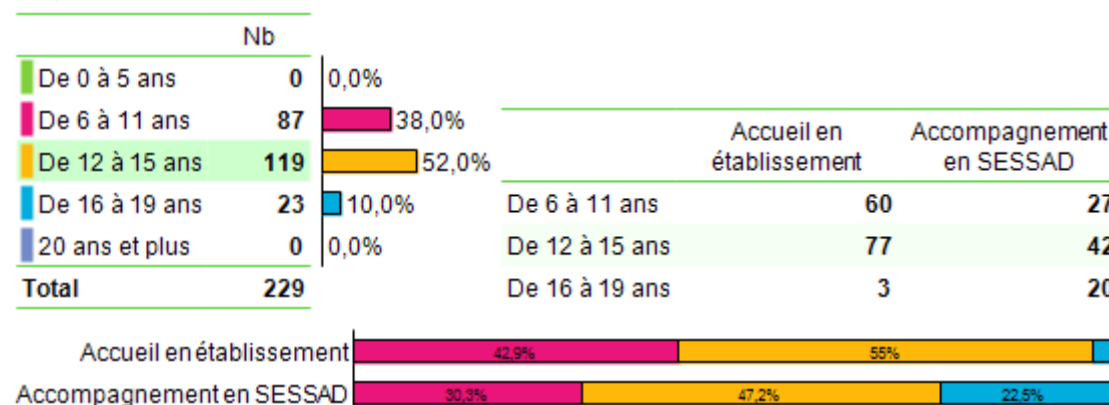
En Charente-Maritime, 261 places sont installées dans les structures médico-sociales pour les enfants et adolescents avec troubles du comportement. Les places en établissement représentent la majorité de l'offre (58%). L'internat y est le mode d'accueil privilégié (71%).

TYOLOGIE DES ENFANTS ACCOMPAGNES

Les données présentées concernent les personnes décrites par l'enquête ES 2014. Toutefois, certaines structures ayant participé à l'enquête ES n'ont pas renseigné toutes les caractéristiques des personnes qu'elles accompagnent. Aussi, les effectifs et pourcentages indiqués portent uniquement sur les personnes dont les caractéristiques sont décrites. Les garçons représentent 88% des effectifs. Par ailleurs, il est à noter que les données portent sur les enfants accueillis dans les établissements pour enfants présentant des troubles du comportement et non sur l'ensemble des enfants présentant des troubles du comportement où qu'ils soient accueillis.

L'âge

L'âge des enfants présentant des troubles du comportement en Charente-Maritime



Source : enquête ES 2014 - exploitation CREAL Aquitaine (2017)

Les enfants accompagnés par les SESSAD sont globalement plus âgés : 23% d'entre eux ont plus de 16 ans, alors que 98% des enfants présentant des troubles du comportement accueillis en établissements ont moins de 16 ans.

Pathologies

Pathologie des enfants présentant des troubles du comportement en Charente-Maritime

	Accueil en établissement	Accompagnement en SESSAD
Psychose survenue à partir de l'adolescence	1	0
Psychose infantile	6	6
Autisme ou autres troubles envahissants du développement	1	6
Accidents périnataux	2	0
Autres ou Inconnues	130	77

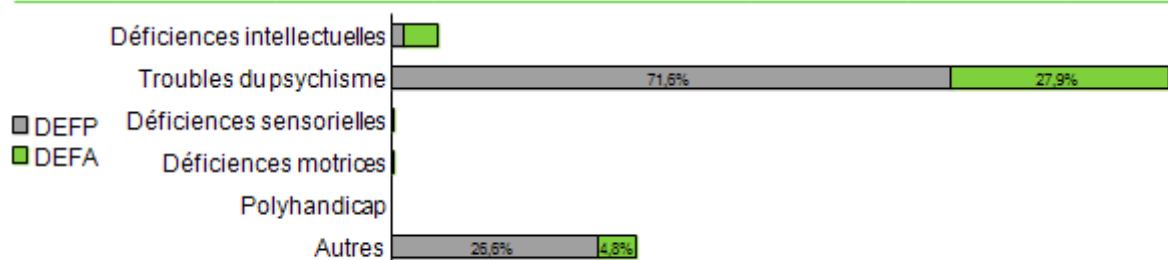
Source : enquête ES 2014 - exploitation CREAL Aquitaine (2017)

Seules 10% des pathologies des enfants présentant des troubles du comportement sont identifiées, parmi lesquelles des psychoses infantiles (12), de l'autisme ou autre TED (7).

Déficiences

Déficiences principales (DEFP) et déficiences associées (DEFA) des enfants présentant des troubles du comportement en Charente-Maritime

	Déficiences intellectuelles	Troubles du psychisme	Déficiences sensorielles	Déficiences motrices	Polyhandicap	Autres	Total
DEFP	4	164	0	0	0	61	229
DEFA	10	64	1	1	0	11	87
Total	14	228	1	1	0	72	316



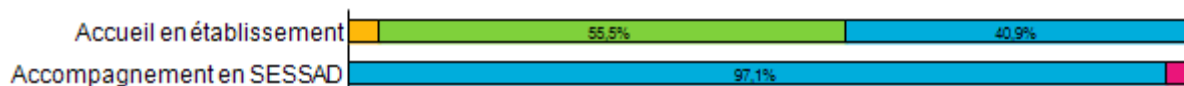
Source : enquête ES 2014 - exploitation CREAL Aquitaine (2017)

La quasi-totalité des enfants (99%) sont concernés par des troubles du psychisme. Plus d'un tiers (38%) de ces enfants handicapés ont au moins deux déficiences connues.

Scolarité

Scolarité des enfants âgés de 3 à 15 ans présentant des troubles du comportement en Charente-Maritime

	Nb		Accueil en établissement	Accompagnement en SESSAD
Scolarité en interne et en inclusion	5	2,4%	5	0
Scolarité en interne	76	36,9%	76	0
Scolarité en inclusion	123	59,7%	56	67
Non scolarisé	2	1,0%	0	2
Total	206			



Source : enquête ES 2014 - exploitation CREAI Aquitaine (2017)

Les enfants de 3 à 15 ans accueillis en établissement en Charente-Maritime sont majoritairement scolarisés en milieu ordinaire (56%). Les situations d'enfants ne bénéficiant d'aucune scolarisation sont très rares (de l'ordre de 1%).

FLUX DANS L'ESPACE

Flux dans l'espace des enfants présentant des troubles du comportement en Charente-Maritime

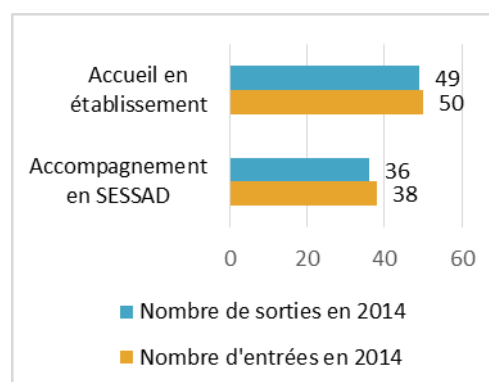
Répartition selon leur département d'origine

	Nb	%
Charente-Maritime	219	97,8%
Charente	3	1,3%
Gironde	2	0,9%
Total	224	

Près de 98% des enfants accueillis dans les structures médico-sociales pour trouble du comportement de Charente-Maritime sont originaires de ce département.

Les entrées et sorties en 2014

En 2014, 88 enfants sont entrés en établissements et services médico-sociaux accueillant un public avec troubles du comportement, et 85 en sont sortis.



Source : Enquête ES, exploitation CREAI Aquitaine

3. Les enfants dans les ESMS pour enfants avec un handicap moteur ou polyhandicap

PRESENTATION DE L'OFFRE

L'offre

Nombre de places installées pour enfants présentant un handicap moteur ou polyhandicap en Charente-Maritime (01/12/2016)

	Externat	Internat	Famille d'accueil	Milieu ordinaire	Total	Taux d'équipement pour 1000 jeunes de 0-19 ans	Taux d'équipement régional
S.E.S.S.A.D.				50	50	0,4‰	0,4‰
Etab Polyhandicap	16	74			90	0,7‰	0,4‰

Source : FINESS, INSEE

En Charente-Maritime, 140 places sont installées dans les structures médico-sociales pour les enfants et adolescents avec handicap moteur ou polyhandicap. Les places en établissement représentent la plus grande majorité de l'offre (64%). L'internat y est le mode d'accueil privilégié (82%).

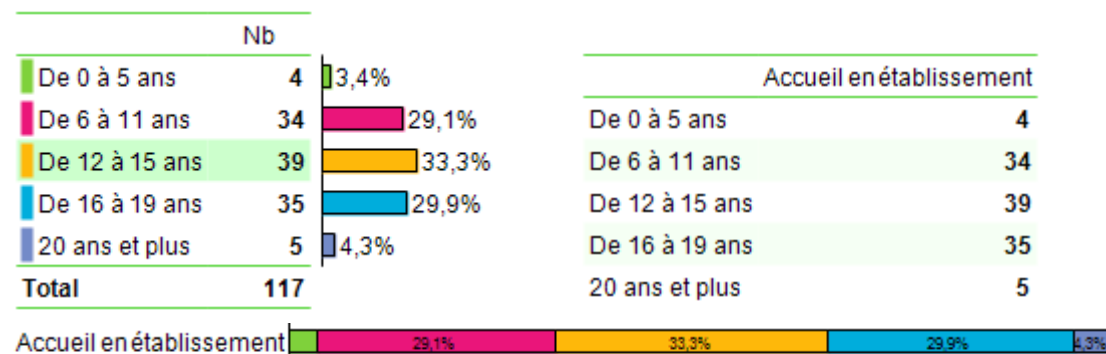
TYPLOGIE DES ENFANTS ACCOMPAGNES

Les données présentées concernent les personnes décrites par l'enquête ES 2014. Toutefois, certaines structures ayant participé à l'enquête ES n'ont pas renseigné toutes les caractéristiques des personnes qu'elles accompagnent. Aussi, les effectifs et pourcentages indiqués portent uniquement sur les personnes dont les caractéristiques sont décrites. Les garçons représentent 60% des effectifs.

Par ailleurs, il est à noter que les données portent sur les enfants accueillis dans les établissements pour enfants présentant une déficience motrice ou un polyhandicap et non sur l'ensemble des enfants présentant une déficience motrice ou un polyhandicap où qu'ils soient accueillis.

L'âge

L'âge des enfants présentant un handicap moteur ou polyhandicap en Charente-Maritime



Source : enquête ES 2014 - exploitation CREAL Aquitaine (2017)

L'accompagnement des établissements est relativement équilibré selon les tranches d'âge, à l'exception de la tranche d'âge 0-5ans.

Pathologies

Pathologie des enfants présentant un handicap moteur ou polyhandicap en Charente-Maritime

	Accueil en établissement
Trisomie et autres anomalies chromosomiques	24
Traumatisme crânien et lésion cérébrale acquise (en dehors de la période périnatale)	6
Pathologie génétique connue autre qu'anomalie chromosomique	11
Autisme ou autres troubles envahissants du développement	10
Accidents périnataux	24
Autres ou Inconnues	42

Source : enquête ES 2014 - exploitation CREAI Aquitaine (2017)

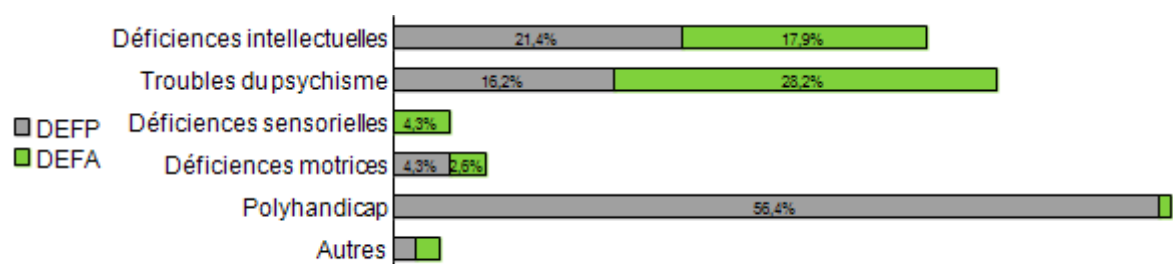
Sur les 117 enfants présentant un handicap moteur ou polyhandicap en Charente-Maritime, près de 65% ont une pathologie connue :

- 24 ont des séquelles d'accidents périnataux,
- 24 ont une trisomie, une anomalie chromosomique
- 11 ont une pathologie génétique.
- 11 ont de l'autisme ou autres TED.

Déficiences

Déficiences principales (DEFP) et déficiences associées (DEFA) des enfants présentant un handicap moteur ou polyhandicap en Charente-Maritime

	Déficiences intellectuelles	Troubles du psychisme	Déficiences sensorielles	Déficiences motrices	Polyhandicap	Autres	Total
DEFP	25	19	0	5	66	2	117
DEFA	21	33	5	3	1	2	65
Total	46	52	5	8	67	4	182



Source : enquête ES 2014 - exploitation CREAI Aquitaine (2017)

La moitié (56%) de ces enfants handicapés a au moins deux déficiences connues. 56% sont concernés par un polyhandicap, 44% par des troubles du psychisme et 39% par des déficiences intellectuelles.

Scolarité

Scolarité des enfants âgés de 3 à 15 ans présentant un handicap moteur ou polyhandicap en Charente-Maritime

		Nb			
Scolarité en interne et en inclusion	0	0,0%			
Scolarité en interne	29	38,2%			
Scolarité en inclusion	1	1,3%			
Non scolarisé	46	60,5%			
Total	76				

		Accueil en établissement	
Scolarité en interne	29		
Scolarité en inclusion	1		
Non scolarisé	46		

Source : enquête ES 2014 - exploitation CREA Aquitaine (2017)

Les enfants de 3 à 15 ans accueillis en établissement en Charente Maritime sont très peu scolarisés en milieu ordinaire (1%) et les situations d'enfants ne bénéficiant d'aucune scolarisation sont majoritaires (60%).

FLUX DANS L'ESPACE

Flux dans l'espace des enfants présentant un handicap moteur ou polyhandicap en Charente-Maritime

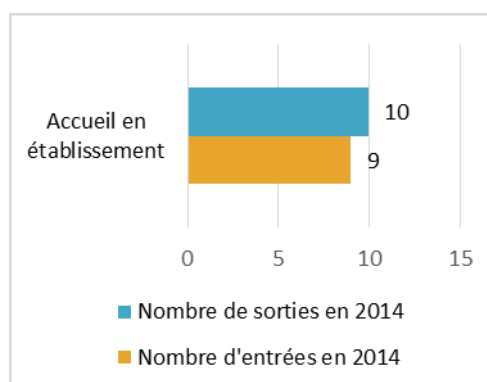
Répartition selon leur département d'origine

		Nb	
Charente-Maritime	82	70,1%	
Charente	11	9,4%	
Deux-Sèvres	7	6,0%	
Autres départements	6	5,1%	
Gironde	5	4,3%	
Haute-Vienne	4	3,4%	
Dordogne	2	1,7%	
Total	117		

Près de 70% des enfants accueillis dans les structures médico-sociales pour handicap moteur ou polyhandicap de Charente-Maritime sont originaires de ce département. L'accueil des enfants charentais est assez fréquent.

Les entrées et sorties en 2014

En 2014, 9 enfants sont entrés en établissements et services médico-sociaux pour handicap moteur ou polyhandicap et 10 en sont sortis.



Source : Enquête ES, exploitation CREA Aquitaine

4. Les enfants dans les ESMS pour enfants présentant une déficience sensorielle

PRESENTATION DE L'OFFRE

L'offre

Nombre de places installées pour enfants présentant une déficience sensorielle en Charente-Maritime (01/12/2016)

	Externat	Internat	Famille d'accueil	Milieu ordinaire	Total	Taux d'équipement pour 1000 jeunes de 0-19 ans	Taux d'équipement régional
S.E.S.S.A.D.				40	40	0,3‰	0,5‰

Source : FINESS, INSEE

En Charente Maritime, 40 places sont installées en SESSAD pour les enfants et adolescents avec déficience sensorielle : 24 places pour déficiences auditives et 16 pour déficiences sensorielles.


TYOLOGIE DES ENFANTS ACCOMPAGNES

Les données présentées concernent les personnes décrites par l'enquête ES 2014. Toutefois, certaines structures ayant participé à l'enquête ES n'ont pas renseigné toutes les caractéristiques des personnes qu'elles accompagnent. Aussi, les effectifs et pourcentages indiqués portent uniquement sur les personnes dont les caractéristiques sont décrites. Les garçons représentent 63% des effectifs.

Par ailleurs, il est à noter que les données portent sur les enfants accueillis dans les établissements pour enfants présentant une déficience sensorielle et non sur l'ensemble des enfants présentant une déficience sensorielle où qu'ils soient accueillis.

L'âge

L'âge des enfants présentant une déficience sensorielle en Charente-Maritime



Source : enquête ES 2014 - exploitation CREAL Aquitaine (2017)

Les SESSAD accompagnent des enfants de tout âge, globalement les enfants de moins de 12 ans représentent les trois quarts des enfants accompagnés (76%).

Pathologies

Pathologie des enfants présentant une déficience sensorielle en Charente-Maritime

	Accompagnement en SESSAD
Traumatisme crânien et lésion cérébrale acquise (en dehors de la période périnatale)	3
Pathologie génétique connue autre qu'anomalie chromosomique	9
Accidents périnataux	3
Autres ou Inconnues	23


Source : enquête ES 2014 - exploitation CREAL Aquitaine (2017)

Seuls 40% des enfants ont une pathologie identifiée, parmi lesquels des pathologies génétiques (9), des séquelles d'accidents périnataux (3) et de traumatismes crâniens (3).

Déficiences

Déficiences principales (DEFP) et déficiences associées (DEFA) des enfants présentant une déficience sensorielle en Charente-Maritime

	Déficiences intellectuelles	Troubles du psychisme	Déficiences sensorielles	Déficiences motrices	Polyhandicap	Autres	Total
DEFP	0	0	37	0	0	1	38
DEFA	1	1	0	1	0	0	3
Total	1	1	37	1	0	1	41



Source : enquête ES 2014 - exploitation CREAL Aquitaine (2017)

Les déficiences sensorielles sont identifiées dans la quasi-totalité des cas. Très peu de déficiences associées sont identifiées.

Scolarité

Scolarité des enfants âgés de 3 à 15 ans présentant une déficience sensorielle en Charente-Maritime

	Nb		
Scolarité en interne et en inclusion	0	0,0%	
Scolarité en interne	1	3,3%	
Scolarité en inclusion	29	96,7%	
Non scolarisé	0	0,0%	
Total	30		

Accompagnement en SESSAD	
Scolarité en interne	1
Scolarité en inclusion	29



Source : enquête ES 2014 - exploitation CREA Aquitaine (2017)

Les enfants de 3 à 15 ans accueillis en établissement en Charente Maritime sont quasiment exclusivement scolarisés en milieu ordinaire (97%). Aucune situation de non-scolarisation n'est identifiée.

FLUX DANS L'ESPACE

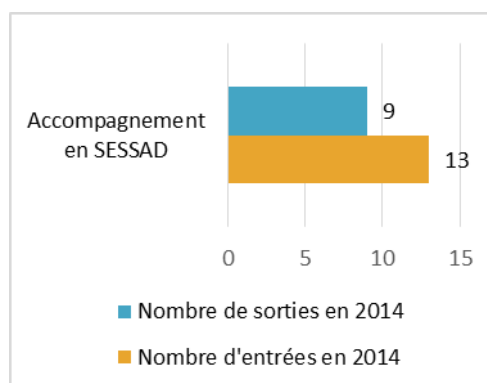
Flux dans l'espace des enfants présentant une déficience sensorielle en Charente-Maritime

Répartition selon leur département d'origine

L'ensemble des enfants accueillis dans les structures médico-sociales pour déficience sensorielle de Charente-Maritime sont originaires de ce département.

Les entrées et sorties en 2014

En 2014, 9 enfants sont entrés en établissements et services médico-sociaux pour déficience sensorielle et 13 en sont sortis.



Source : Enquête ES, exploitation CREA Aquitaine