

## LA CORRÈZE

Les 16 établissements médico-sociaux pour enfants et adolescents handicapés du département ont répondu à l'enquête ES.

La capacité installée de ces établissements est de 560 places et 595 jeunes ont été décrits (alors que 599 y étaient accueillis au 31/12/2014, plusieurs enfants pouvant être accueillis sur la même place, en SESSAD par exemple). La part de la population décrite est donc de 99,3%.

### 1. Les enfants dans les ESMS pour enfants présentant une déficience intellectuelle

#### PRESENTATION DE L'OFFRE

##### L'offre

Nombre de places installées pour enfants présentant une déficience intellectuelle en Corrèze (01/12/2016)

	Externat	Internat	Famille d'accueil	Milieu ordinaire	Total	Taux d'équipement pour 1000 jeunes de 0-19 ans	Taux d'équipement régional
S.E.S.S.A.D.				60	60	0,69%	1,4‰
I.M.E.	53	149			202	2,32%	4,3‰

Source : FINESS, INSEE

En Corrèze, 262 places sont installées dans les structures médico-sociales pour les enfants et adolescents avec déficience intellectuelle. Les places en IME représentent la très grande majorité de l'offre (77%), et sont en internat pour les trois quarts d'entre elles.

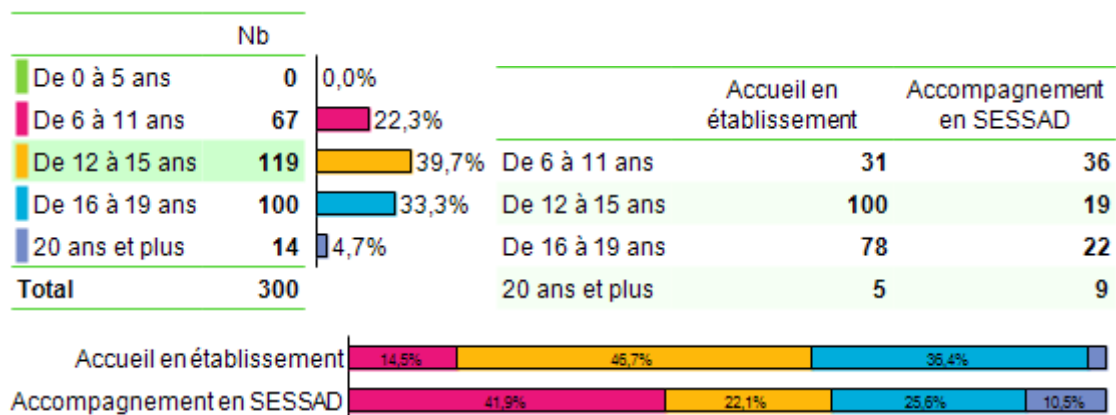
#### TYPOLOGIE DES ENFANTS ACCOMPAGNES

Les données présentées concernent les personnes décrites par l'enquête ES 2014. Toutefois, certaines structures ayant participé à l'enquête ES n'ont pas renseigné toutes les caractéristiques des personnes qu'elles accompagnent. Aussi, les effectifs et pourcentages indiqués portent uniquement sur les personnes dont les caractéristiques sont décrites. Les garçons représentent 64% des effectifs.

Par ailleurs, il est à noter que les données portent sur les enfants accueillis dans les établissements pour enfants présentant une déficience intellectuelle et non sur l'ensemble des enfants présentant une déficience intellectuelle où qu'ils soient accueillis.

## Age

### L'âge des enfants présentant une déficience intellectuelle en Corrèze



Source : enquête ES 2014 - exploitation CREAL Aquitaine (2017)

Les enfants accompagnés par les SESSAD sont globalement plus jeunes : 42% d'entre eux ont moins de 12 ans, alors qu'ils ne sont que 15% dans cette tranche d'âge en établissements.

## Pathologies

### Pathologie des enfants présentant une déficience intellectuelle en Corrèze

	Accueil en établissement	Accompagnement en SESSAD
Trisomie et autres anomalies chromosomiques	20	1
Traumatisme crânien et lésion cérébrale acquise (en dehors de la période périnatale)	6	0
Psychose infantile	21	29
Pathologie génétique connue autre qu'anomalie chromosomique	7	4
Autisme ou autres troubles envahissants du développement	33	0
Accidents périnataux	6	0
Autres ou Inconnues	121	52

Source : enquête ES 2014 - exploitation CREAL Aquitaine (2017)

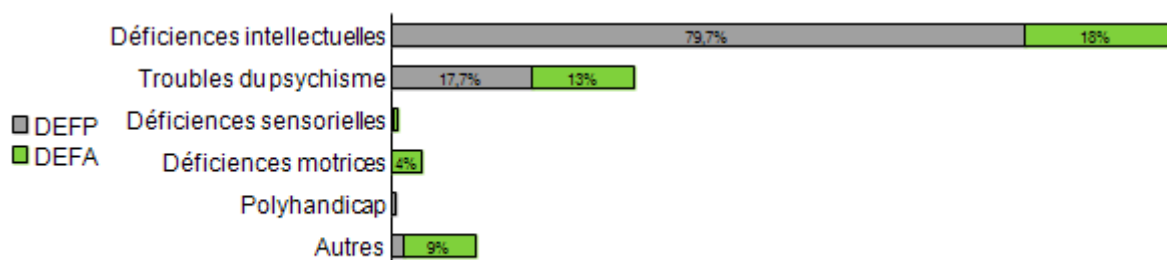
Sur les 300 enfants présentant une déficience intellectuelle en Corrèze, près de 43% ont une pathologie connue :

- 83 ont un trouble envahissant du développement (TED), dont 50 une psychose infantile et 33 de l'autisme ou d'autres TED
- 21 ont une trisomie, une anomalie chromosomique et 11 une pathologie génétique.

## Déficiences

### Déficiences principales (DEFP) et déficiences associées (DEFA) des enfants présentant une déficience intellectuelle en Corrèze

	Déficiences intellectuelles	Troubles du psychisme	Déficiences sensorielles	Déficiences motrices	Polyhandicap	Autres	Total
DEFP	239	53	1	0	2	5	300
DEFA	54	39	2	12	0	27	134
<b>Total</b>	<b>293</b>	<b>92</b>	<b>3</b>	<b>12</b>	<b>2</b>	<b>32</b>	<b>434</b>

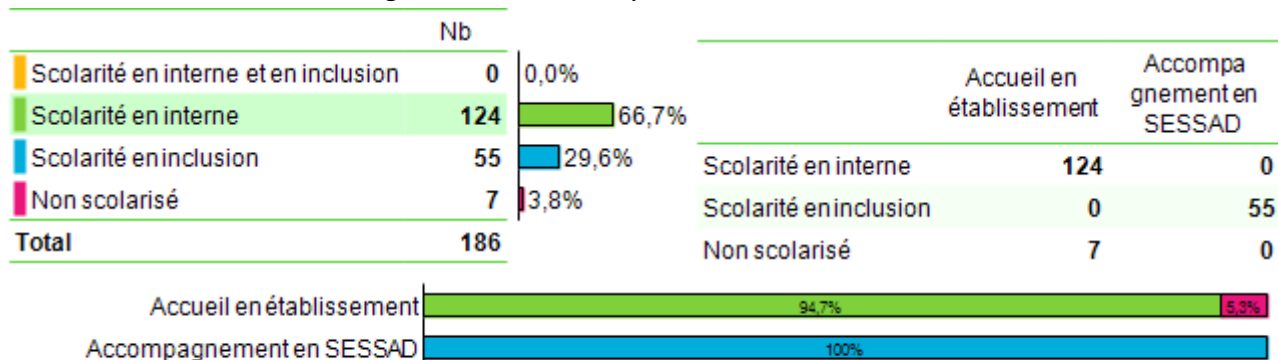


Source : enquête ES 2014 - exploitation CREAI Aquitaine (2017)

Près de 45% de ces enfants handicapés ont au moins deux déficiences connues. La quasi-totalité des enfants (98%) sont concernés par une déficience intellectuelle, près d'un tiers par des troubles du psychisme (30%).

## Scolarité

### Scolarité des enfants âgés de 3 à 15 ans présentant une déficience intellectuelle en Corrèze



Source : enquête ES 2014 - exploitation CREAI Aquitaine (2017)

Les enfants de 3 à 15 ans accueillis en établissement en Corrèze sont majoritairement scolarisés en interne (95%). Les situations d'enfants ne bénéficiant d'aucune scolarisation sont rares (4%).

## FLUX DANS L'ESPACE

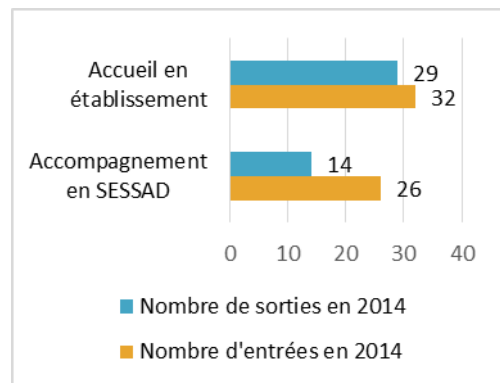
### Flux dans l'espace des enfants présentant une déficience intellectuelle en Corrèze Répartition selon leur département d'origine

	Nb	
Corrèze	261	87,3%
Autres départements	18	6,0%
Haute-Vienne	16	5,4%
Dordogne	4	1,3%
<b>Total</b>	<b>299</b>	

Près de 87% des enfants accueillis dans les structures médico-sociales pour déficience intellectuelle de Corrèze sont originaires de ce département.

### Les entrées et sorties en 2014

En 2014, 58 enfants sont entrés en établissements et services médico-sociaux pour déficience intellectuelle et 43 en sont sortis.



Source : Enquête ES, exploitation CREA I Aquitaine

## 2. Les enfants dans les ESMS pour enfants présentant des troubles du comportement

### PRESENTATION DE L'OFFRE

#### L'offre

Nombre de places installées pour enfants présentant des troubles du comportement en Corrèze (01/12/2016)

	Externat	Internat	Famille d'accueil	Milieu ordinaire	Total	Taux d'équipement pour 1000 jeunes de 0-19 ans	Taux d'équipement régional
S.E.S.S.A.D.				19	19	0,2‰	0,7‰
I.T.E.P.		57			57	0,7‰	1,7‰

Source : FINESS, INSEE

En Corrèze, 76 places sont installées dans les structures médico-sociales pour les enfants et adolescents avec troubles du comportement. Les places en ITEP représentent les trois quarts de l'offre (75%), et sont en internat pour l'ensemble d'entre elles.

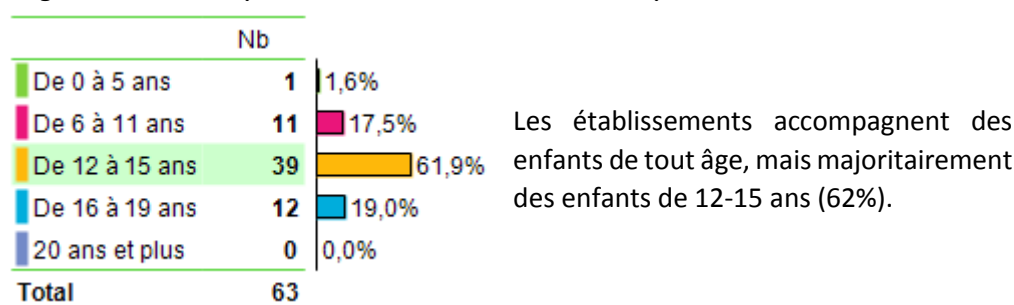
### TYOLOGIE DES ENFANTS ACCOMPAGNES

Les données présentées concernent les personnes décrites par l'enquête ES 2014. Toutefois, certaines structures ayant participé à l'enquête ES n'ont pas renseigné toutes les caractéristiques des personnes qu'elles accompagnent. Aussi, les effectifs et pourcentages indiqués portent uniquement sur les personnes dont les caractéristiques sont décrites. Les garçons représentent 90% des effectifs.

Par ailleurs, il est à noter que les données portent sur les enfants accueillis dans les établissements pour enfants présentant des troubles du comportement et non sur l'ensemble des enfants présentant des troubles du comportement où qu'ils soient accueillis.

#### L'âge

L'âge des enfants présentant des troubles du comportement en Corrèze



Source : Enquête ES, exploitation CREA Aquitaine

## Pathologies

### Pathologie des enfants présentant des troubles du comportement en Corrèze

Sur les 63 enfants présentant des troubles du comportement, aucun n'a de pathologie connue.

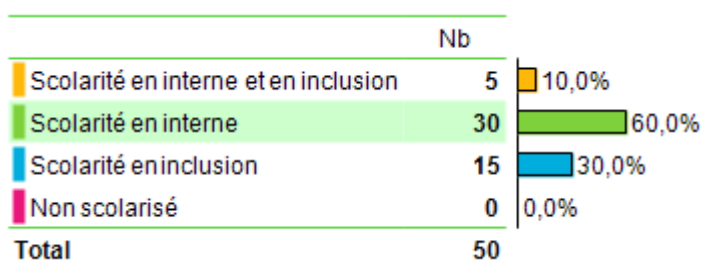
## Déficiences

### Déficiences principales (DEFP) et déficiences associées (DEFA) des enfants présentant des troubles du comportement en Corrèze

L'ensemble des enfants ont des troubles du psychisme en déficience principale et aucun n'a de déficience associée repérée.

## Scolarité

### Scolarité des enfants âgés de 3 à 15 ans présentant des troubles du comportement en Corrèze



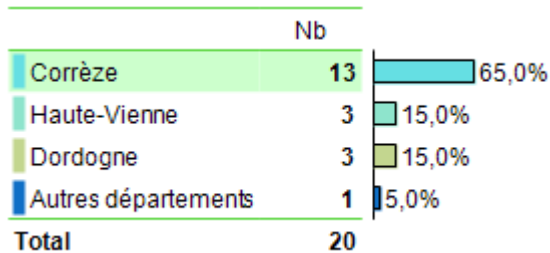
Les enfants de 3 à 15 ans accueillis en établissement en Corrèze sont majoritairement scolarisés en interne (60%). Aucun enfant n'est déscolarisé.

Source : Enquête ES, exploitation CREA I Aquitaine

## FLUX DANS L'ESPACE

### Flux dans l'espace des enfants présentant des troubles du comportement en Corrèze

#### Répartition selon leur département d'origine



Près de 65% des enfants accueillis dans les structures médico-sociales pour trouble du comportement de Corrèze sont originaires de ce département. Les autres viennent majoritairement de départements voisins.

Source : Enquête ES, exploitation CREA I Aquitaine

## Les entrées et sorties en 2014

En 2014, 15 enfants sont entrés en établissements médico-sociaux avec troubles du comportement et 18 en sont sortis.

### 3. Les enfants dans les ESMS pour enfants avec un handicap moteur ou polyhandicap

#### PRESENTATION DE L'OFFRE

##### L'offre

Nombre de places installées pour enfants présentant un handicap moteur ou polyhandicap en Corrèze (01/12/2016)

	Externat	Internat	Famille d'accueil	Milieu ordinaire	Total	Taux d'équipement pour 1000 jeunes de 0-19 ans	Taux d'équipement régional
S.E.S.S.A.D.				56	56	0,6‰	0,4‰
I.M.E.	11	6			17	0,2‰	0,1‰
Etab.Enf.ado.Poly.		54			54	0,6‰	0,4‰

Source : FINESS, INSEE

En Corrèze, 127 places sont installées dans les structures médico-sociales pour les enfants et adolescents avec handicap moteur ou polyhandicap. Les places en établissement sont légèrement majoritaires (56%).

#### TYPOLOGIE DES ENFANTS ACCOMPAGNES


Les données présentées concernent les personnes décrites par l'enquête ES 2014. Toutefois, certaines structures ayant participé à l'enquête ES n'ont pas renseigné toutes les caractéristiques des personnes qu'elles accompagnent. Aussi, les effectifs et pourcentages indiqués portent uniquement sur les personnes dont les caractéristiques sont décrites. Les garçons représentent 63% des effectifs.

Par ailleurs, il est à noter que les données portent sur les enfants accueillis dans les établissements pour enfants présentant une déficience motrice ou un polyhandicap et non sur l'ensemble des enfants présentant une déficience motrice ou un polyhandicap où qu'ils soient accueillis.

##### L'âge

L'âge des enfants présentant un handicap moteur ou polyhandicap en Corrèze

Nb		Accueil en établissement		Accompagnement en SESSAD	
De 0 à 5 ans	33	20,0%	De 0 à 5 ans	1	32
De 6 à 11 ans	43	26,1%	De 6 à 11 ans	19	24
De 12 à 15 ans	46	27,9%	De 12 à 15 ans	37	9
De 16 à 19 ans	42	25,5%	De 16 à 19 ans	39	3
20 ans et plus	1	0,6%	20 ans et plus	1	0
<b>Total</b>	<b>165</b>				



Source : enquête ES 2014 - exploitation CREAL Aquitaine (2017)

Les enfants accompagnés par les SESSAD sont globalement plus jeunes : près de 82% d'entre eux ont moins de 12 ans. A l'inverse, en établissements, près de 80% ont 12 ans et plus.

## Pathologies

### Pathologie des enfants présentant un handicap moteur ou polyhandicap en Corrèze

	Accueil en établissement	Accompagnement en SESSAD
Trisomie et autres anomalies chromosomiques	12	7
Traumatisme crânien et lésion cérébrale acquise (en dehors de la période périnatale)	15	2
Psychose infantile	19	13
Pathologie génétique connue autre qu'anomalie chromosomique	5	11
Autisme ou autres troubles envahissants du développement	28	0
Accidents périnataux	0	7
Autres ou Inconnues	18	28

Source : enquête ES 2014 - exploitation CREAL Aquitaine (2017)

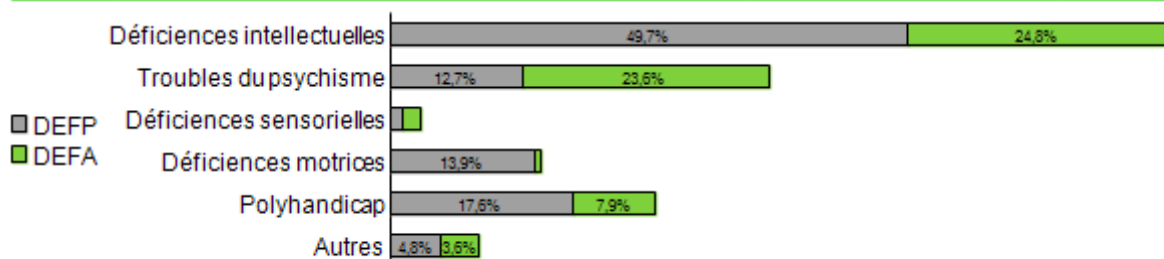
Sur les 165 enfants présentant un handicap moteur ou polyhandicap en Corrèze, près de 72% ont une pathologie connue :

- 32 ont une psychose infantile, 28 des troubles envahissants du développement,
- 19 une trisomie ou anomalie chromosomique,
- 17 un traumatisme crânien,
- 16 une pathologie génétique

## Déficiences

### Déficiences principales (DEFP) et déficiences associées (DEFA) des enfants présentant un handicap moteur ou polyhandicap en Corrèze

	Déficiences intellectuelles	Troubles du psychisme	Déficiences sensorielles	Déficiences motrices	Polyhandicap	Autres	Total
DEFP	82	21	2	23	29	8	165
DEFA	41	39	3	1	13	6	103
<b>Total</b>	<b>123</b>	<b>60</b>	<b>5</b>	<b>24</b>	<b>42</b>	<b>14</b>	<b>268</b>



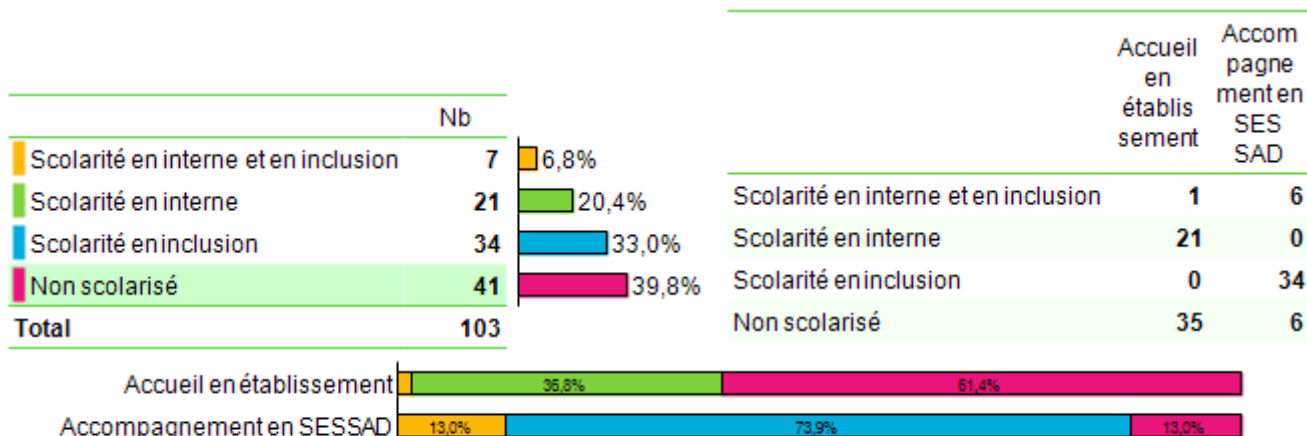
Source : enquête ES 2014 - exploitation CREAL Aquitaine (2017)

Près de 62% de ces enfants handicapés ont au moins deux déficiences connues, dont 25% par un polyhandicap. Les trois quarts des enfants (75%) sont concernés par des déficiences intellectuelles, plus d'un tiers par des troubles du psychisme (35%).



## Scolarité

### Scolarité des enfants âgés de 3 à 15 ans présentant un handicap moteur ou polyhandicap en Corrèze



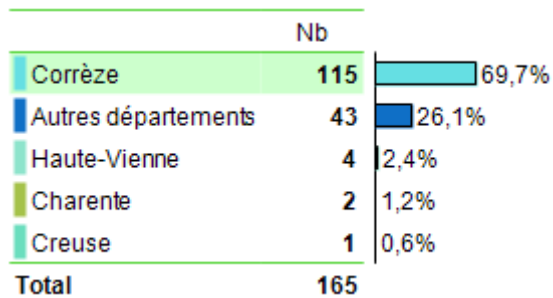
Source : enquête ES 2014 - exploitation CREAM Aquitaine (2017)

Les enfants de 3 à 15 ans accueillis en établissement en Corrèze sont majoritairement (61%) non scolarisés, en raison de la lourdeur de leur handicap. Ils sont de même, près de 13% à ne pas être scolarisés alors qu'ils sont suivis par des SESSAD.

## FLUX DANS L'ESPACE

### Flux dans l'espace des enfants présentant un handicap moteur ou polyhandicap en Corrèze

#### Répartition selon leur département d'origine

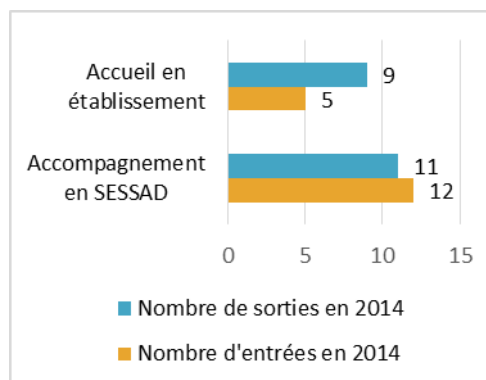


Près de 70% des enfants accueillis dans les structures médico-sociales pour handicap moteur ou polyhandicap de Corrèze sont originaires de ce département.

Source : Enquête ES, exploitation CREAM Aquitaine

#### Les entrées et sorties en 2014

En 2014, 17 enfants sont entrés en établissements et services médico-sociaux pour handicap moteur ou polyhandicap et 20 en sont sortis.



Source : Enquête ES, exploitation CREAM Aquitaine

## 4. Les enfants dans les ESMS pour enfants présentant une déficience sensorielle

### PRESENTATION DE L'OFFRE

#### L'offre

Nombre de places installées pour enfants présentant une déficience sensorielle en Corrèze (01/12/2016)

	Externat	Internat	Famille d'accueil	Milieu ordinaire	Total	Taux d'équipement pour 1000 jeunes de 0-19 ans	Taux d'équipement régional
S.E.S.S.A.D.				34	34	0,4‰	0,5‰

Source : FINESS, INSEE

En Corrèze, 34 places sont installées dans les SESSAD pour les enfants et adolescents avec déficiences sensorielles, dont 19 places pour déficiences auditives et 15 places pour déficiences visuelles.

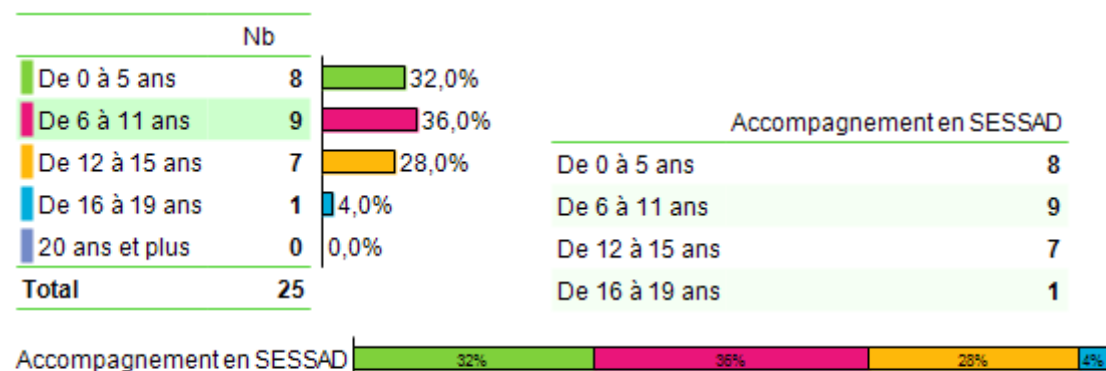
### TYPLOGIE DES ENFANTS ACCOMPAGNES

Les données présentées concernent les personnes décrites par l'enquête ES 2014. Toutefois, certaines structures ayant participé à l'enquête ES n'ont pas renseigné toutes les caractéristiques des personnes qu'elles accompagnent. Aussi, les effectifs et pourcentages indiqués portent uniquement sur les personnes dont les caractéristiques sont décrites. Les garçons représentent 48% des effectifs.

Par ailleurs, il est à noter que les données portent sur les enfants accueillis dans les établissements pour enfants présentant une déficience sensorielle et non sur l'ensemble des enfants présentant une déficience sensorielle où qu'ils soient accueillis.

#### L'âge

L'âge des enfants présentant une déficience sensorielle en Corrèze



Source : enquête ES 2014 - exploitation CREAL Aquitaine (2017)

Les SESSAD accompagnent des enfants de tout âge, seuls les 16 ans et plus sont peu représentés.

## Pathologies

### Pathologie des enfants présentant une déficience sensorielle en Corrèze

	Accompagnement en SESSAD
Traumatisme crânien et lésion cérébrale acquise (en dehors de la période périnatale)	13
Pathologie génétique connue autre qu'anomalie chromosomique	2
Autres ou Inconnues	10


Source : enquête ES 2014 - exploitation CREAL Aquitaine (2017)

Sur les 25 enfants présentant des déficiences sensorielles en Corrèze, près de 60% ont une pathologie connue, parmi lesquelles 13 ont des séquelles de traumatisme crânien.

## Déficiences

### Déficiences principales (DEFP) et déficiences associées (DEFA) des enfants présentant une déficience sensorielle en Corrèze

	Déficiences intellectuelles	Troubles du psychisme	Déficiences sensorielles	Déficiences motrices	Polyhandicap	Autres	Total
DEFP	0	0	25	0	0	0	25
DEFA	2	0	0	0	0	1	3
<b>Total</b>	<b>2</b>	<b>0</b>	<b>25</b>	<b>0</b>	<b>0</b>	<b>1</b>	<b>28</b>



Source : enquête ES 2014 - exploitation CREAL Aquitaine (2017)

Les déficiences sensorielles sont identifiées dans la totalité des cas. Très peu de déficiences associées sont identifiées.

## Scolarité

### Scolarité des enfants âgés de 3 à 15 ans présentant une déficience sensorielle en Corrèze

	Nb	Pourcentage
Scolarité en interne et en inclusion	1	5,0%
Scolarité en interne	1	5,0%
Scolarité en inclusion	18	90,0%
Non scolarisé	0	0,0%
<b>Total</b>	<b>20</b>	



Source : enquête ES 2014 - exploitation CREAL Aquitaine (2017)

Les enfants de 3 à 15 ans accueillis en SESSAD en Corrèze sont majoritairement scolarisés en milieu ordinaire (90%).

## FLUX DANS L'ESPACE

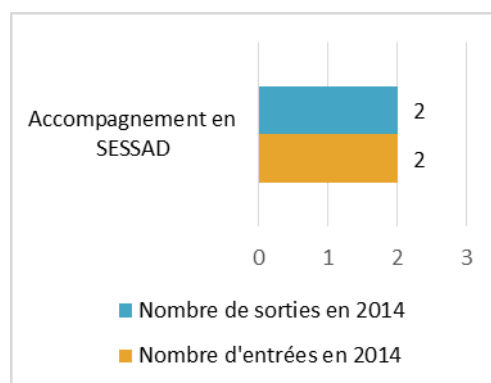
### Flux dans l'espace des enfants présentant une déficience sensorielle en Corrèze

#### Répartition selon leur département d'origine

L'ensemble des enfants accueillis dans les structures médico-sociales pour déficience sensorielle de Corrèze sont originaires de ce département.

#### Les entrées et sorties en 2014

En 2014, 2 enfants sont entrés en établissements et services médico-sociaux pour déficience sensorielle et 2 en sont sortis.



Source : Enquête ES, exploitation CREAI Aquitaine