

## LA CREUSE

Sur les 13 établissements médico-sociaux pour enfants et adolescents handicapés du département, 12 ont répondu à l'enquête ES. Compte tenu de la complexité de l'offre et des particularités des établissements, les données de cette enquête ne sont pas redressées des non répondants pour décrire la population totale.

La capacité installée de ces établissements est de 399 places et 341 jeunes ont été décrits (alors que 389 y étaient accueillis au 31/12/2014, plusieurs enfants pouvant être accueillis sur la même place, en SESSAD par exemple). La part de la population décrite est donc de 87,7%.

### 1. Les enfants dans les ESMS pour enfants présentant une déficience intellectuelle

#### PRESENTATION DE L'OFFRE

##### L'offre

**Nombre de places installées pour enfants présentant une déficience intellectuelle dans la Creuse (01/12/2016)**

	Externat	Internat	Famille d'accueil	Milieu ordinaire	Total	Taux d'équipement pour 1000 jeunes de 0-19 ans	Taux d'équipement régional
S.E.S.S.A.D.				52	52	0,6‰	1,4‰
I.M.E.	50	193			243	2,8‰	4,3‰

Source : FINESS, INSEE

Dans la Creuse, 295 places sont installées dans les structures médico-sociales pour les enfants et adolescents avec déficience intellectuelle. Les places en IME représentent la très grande majorité de l'offre (82%), et sont en internat pour 80% d'entre elles.

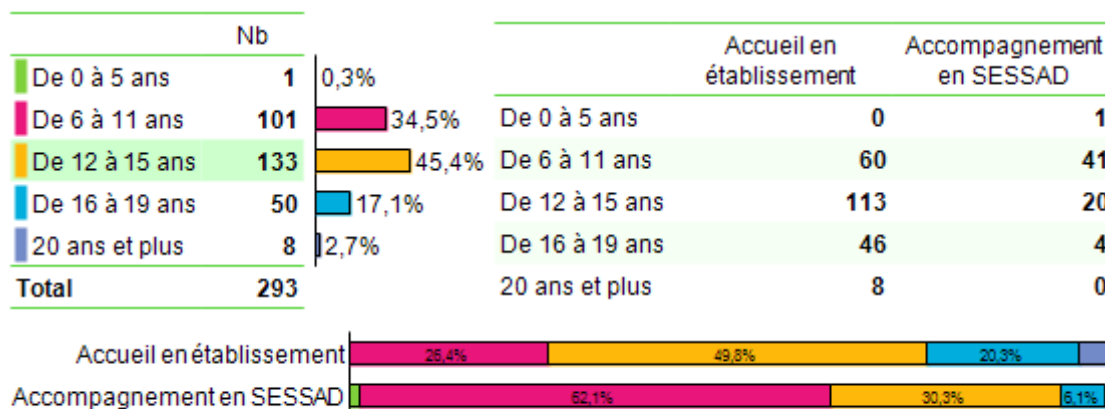
#### TYPOLOGIE DES ENFANTS ACCOMPAGNES

Les données présentées concernent les personnes décrites par l'enquête ES 2014. Toutefois, certaines structures ayant participé à l'enquête ES n'ont pas renseigné toutes les caractéristiques des personnes qu'elles accompagnent. Aussi, les effectifs et pourcentages indiqués portent uniquement sur les personnes dont les caractéristiques sont décrites. Les garçons représentent 70% des effectifs.

Par ailleurs, il est à noter que les données portent sur les enfants accueillis dans les établissements pour enfants présentant une déficience intellectuelle et non sur l'ensemble des enfants présentant une déficience intellectuelle où qu'ils soient accueillis.

## Age

### L'âge des enfants présentant une déficience intellectuelle dans la Creuse



Source : enquête ES 2014 - exploitation CREAL Aquitaine (2017)

Les enfants accompagnés par les SESSAD sont globalement plus jeunes : près de 62% d'entre eux ont moins de 12ans, alors que ceux accueillis par les établissements ont pour les trois quarts 12 ans et plus.

## Pathologies

### Pathologie des enfants présentant une déficience intellectuelle dans la Creuse

	Accueil en établissement	Accompagnement en SESSAD
Trisomie et autres anomalies chromosomiques	12	2
Traumatisme crânien et lésion cérébrale acquise (en dehors de la période périnatale)	1	0
Psychose infantile	5	3
Pathologie génétique connue autre qu'anomalie chromosomique	16	2
Autisme ou autres troubles envahissants du développement	29	4
Accidents périnataux	2	2
Autres ou Inconnues	162	53

Source : enquête ES 2014 - exploitation CREAL Aquitaine (2017)

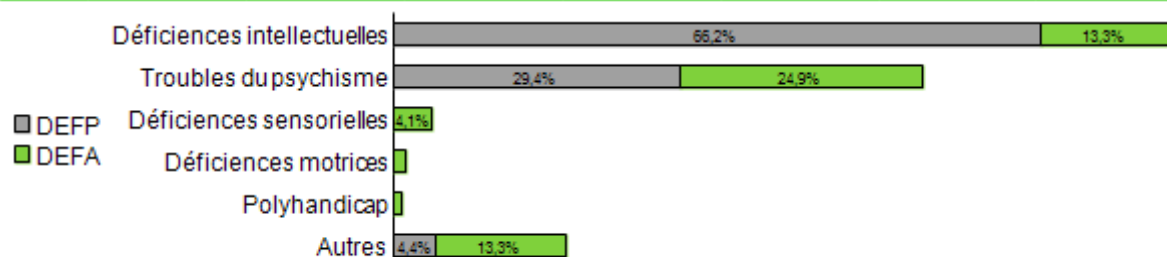
Sur les 293 enfants présentant une déficience intellectuelle dans la Creuse, seulement 27% ont une pathologie connue :

- 41 ont un trouble envahissant du développement (TED), dont 8 une psychose infantile et 33 de l'autisme ou d'autres TED
- 14 ont une trisomie, une anomalie chromosomique et 18 une pathologie génétique.

## Déficiences

### Déficiences principales (DEFP) et déficiences associées (DEFA) des enfants présentant une déficience intellectuelle dans la Creuse

	Déficiences intellectuelles	Troubles du psychisme	Déficiences sensorielles	Déficiences motrices	Polyhandicap	Autres	Total
DEFP	194	86	0	0	0	13	293
DEFA	39	73	12	4	3	39	170
<b>Total</b>	<b>233</b>	<b>159</b>	<b>12</b>	<b>4</b>	<b>3</b>	<b>52</b>	<b>463</b>



Source : enquête ES 2014 - exploitation CREAL Aquitaine (2017)

Près de 58% de ces enfants handicapés ont au moins deux déficiences connues. La très grande majorité des enfants (80%) sont concernés par une déficience intellectuelle, plus de la moitié par des troubles du psychisme (55%).

## Scolarité

### Scolarité des enfants âgés de 3 à 15 ans présentant une déficience intellectuelle dans la Creuse

	Nb	%	Accueil en établissement	Accompagnement en SESSAD
Scolarité en interne et en inclusion	5	2,1%	5	0
Scolarité en interne	157	66,8%	157	0
Scolarité en inclusion	72	30,6%	10	62
Non scolarisé	1	0,4%	1	0
<b>Total</b>	<b>235</b>			



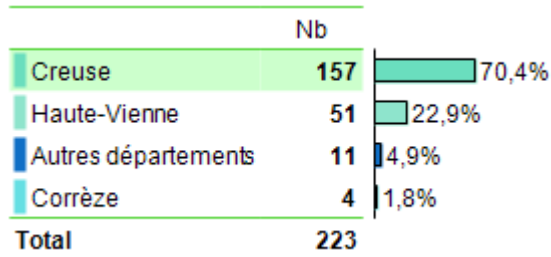
Source : enquête ES 2014 - exploitation CREAL Aquitaine (2017)

Les enfants de 3 à 15 ans accueillis en établissement dans la Creuse scolarisés quasiment exclusivement en interne (90%).

## FLUX DANS L'ESPACE

### Flux dans l'espace des enfants présentant une déficience intellectuelle dans la Creuse

#### Répartition selon leur département d'origine

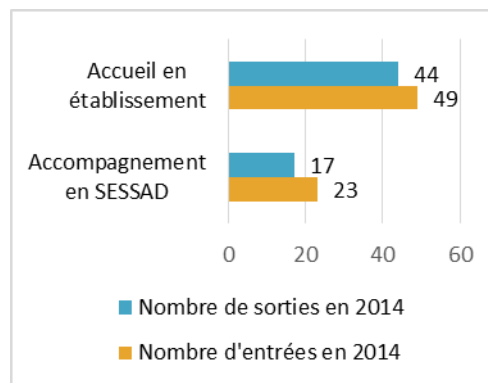


Plus de 70% des enfants accueillis dans les structures médico-sociales pour déficience intellectuelle de la Creuse sont originaires de ce département.

L'accueil des enfants du département voisin de Haute-Vienne est fréquent : 23% des effectifs.

#### Les entrées et sorties en 2014

En 2014, 17 enfants sont entrés en établissements et services médico-sociaux pour déficience intellectuelle et 20 en sont sortis.



Source : Enquête ES, exploitation CREA I Aquitaine

## 2. Les enfants dans les ESMS pour enfants présentant des troubles du comportement

### PRESENTATION DE L'OFFRE

#### L'offre

Nombre de places installées pour enfants présentant des troubles du comportement dans la Creuse (01/12/2016)

Source : FINESS, INSEE

	Externat	Internat	Famille d'accueil	Milieu ordinaire	Total	Taux d'équipement pour 1000 jeunes de 0-19 ans	Taux d'équipement régional
S.E.S.S.A.D				20	20	0,2‰	0,7‰
I.T.E.P.		39			39	0,5‰	1,7‰

Dans la Creuse, 59 places sont installées dans les structures médico-sociales pour les enfants et adolescents avec troubles du comportement. Les places en ITEP représentent les deux tiers de l'offre et sont en internat pour l'ensemble d'entre elles.

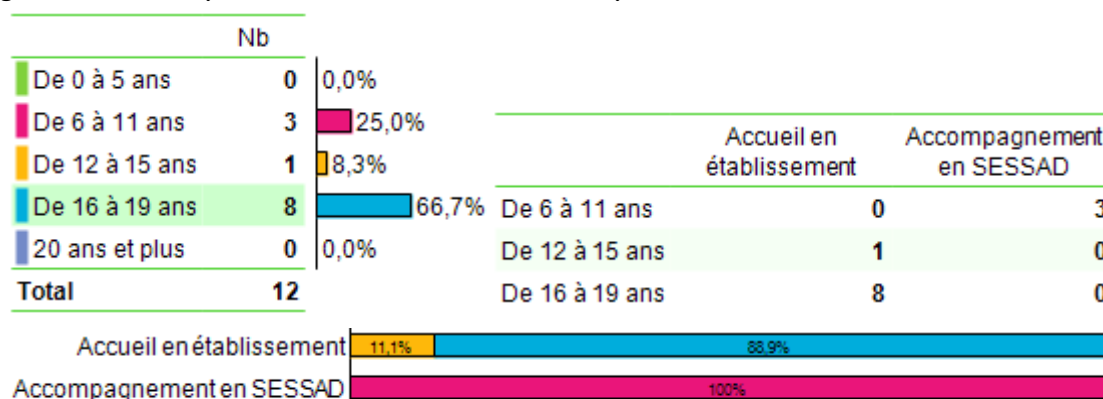
### TYOLOGIE DES ENFANTS ACCOMPAGNES

Les données présentées concernent les personnes décrites par l'enquête ES 2014. Toutefois, certaines structures ayant participé à l'enquête ES n'ont pas renseigné toutes les caractéristiques des personnes qu'elles accompagnent. Aussi, les effectifs et pourcentages indiqués portent uniquement sur les personnes dont les caractéristiques sont décrites. Les garçons représentent l'ensemble des effectifs.

Par ailleurs, il est à noter que les données portent sur les enfants accueillis dans les établissements pour enfants présentant des troubles du comportement et non sur l'ensemble des enfants présentant des troubles du comportement où qu'ils soient accueillis.

#### L'âge

L'âge des enfants présentant des troubles du comportement dans la Creuse



Source : enquête ES 2014 - exploitation CREAL Aquitaine (2017)

L'ensemble des enfants accompagnés par les SESSAD ont moins de 12 ans, alors que ceux accueillis par les établissements ont tous 12 ans et plus, voire 16 ans et plus pour 90% d'entre eux.

## Pathologies

### Pathologie des enfants présentant des troubles du comportement dans la Creuse

Pour aucun enfant présentant des troubles du comportement dans la Creuse, une pathologie n'a été identifiée.


## Déficiences

### Déficiences principales (DEFP) et déficiences associées (DEFA) des enfants présentant des troubles du comportement dans la Creuse

L'ensemble des enfants accompagnés présentent des troubles du psychisme.

## Scolarité

### Scolarité des enfants âgés de 3 à 15 ans présentant des troubles du comportement dans la Creuse



Source : enquête ES 2014 - exploitation CREA Aquitaine (2017)

Les enfants de 3 à 15 ans accueillis en établissement ou en SESSAD dans la Creuse sont tous scolarisés en inclusion.

## FLUX DANS L'ESPACE

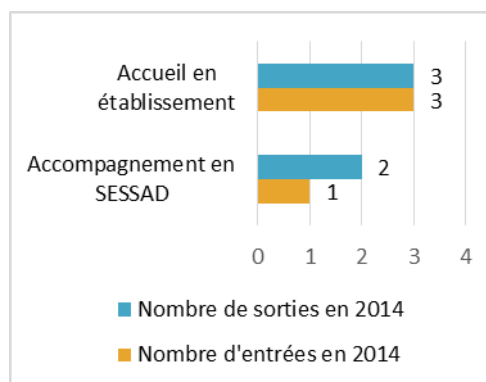
### Flux dans l'espace des enfants présentant des troubles du comportement dans la Creuse

#### Répartition selon leur département d'origine

L'ensemble des enfants accueillis dans les structures médico-sociales pour trouble du comportement de la Creuse sont originaires de ce département.

#### Les entrées et sorties en 2014

En 2014, 4 enfants sont entrés en établissements et services médico-sociaux avec troubles du comportement et 5 en sont sortis.



Source : Enquête ES, exploitation CREA Aquitaine

### 3. Les enfants dans les ESMS pour enfants avec un handicap moteur ou polyhandicap

#### PRESENTATION DE L'OFFRE

##### L'offre

Nombre de places installées pour enfants présentant un handicap moteur ou polyhandicap dans la Creuse (01/12/2016)

	Externat	Internat	Famille d'accueil	Milieu ordinaire	Total	Taux d'équipement pour 1000 jeunes de 0-19 ans	Taux d'équipement régional
S.E.S.S.A.D				23	23	0,3‰	0,4‰
I.M.E.	10				10	0,1‰	0,1‰

Source : FINESS, INSEE

Dans la Creuse, 33 places sont installées dans les structures médico-sociales pour les enfants et adolescents avec handicap moteur ou polyhandicap. Les places en SESSAD représentent la majorité de l'offre (70%).

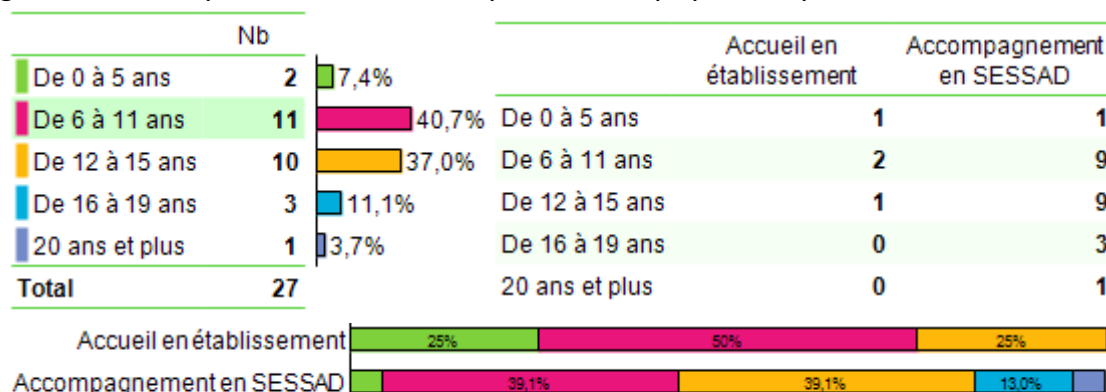
#### TYPOLOGIE DES ENFANTS ACCOMPAGNES

Les données présentées concernent les personnes décrites par l'enquête ES 2014. Toutefois, certaines structures ayant participé à l'enquête ES n'ont pas renseigné toutes les caractéristiques des personnes qu'elles accompagnent. Aussi, les effectifs et pourcentages indiqués portent uniquement sur les personnes dont les caractéristiques sont décrites. Les garçons représentent 73% des effectifs.

Par ailleurs, il est à noter que les données portent sur les enfants accueillis dans les établissements pour enfants présentant une déficience motrice ou un polyhandicap et non sur l'ensemble des enfants présentant une déficience motrice ou un polyhandicap où qu'ils soient accueillis.

##### L'âge

L'âge des enfants présentant un handicap moteur ou polyhandicap dans la Creuse



Source : enquête ES 2014 - exploitation CREAL Aquitaine (2017)

Les enfants accompagnés par les établissements sont globalement plus jeunes : les trois quarts d'entre eux ont moins de 12 ans, alors que plus de la moitié de ceux accueillis par les SESSAD ont 12 ans et plus.

## Pathologies

### Pathologie des enfants présentant un handicap moteur ou polyhandicap dans la Creuse

	Accueil en établissement	Accompagnement en SESSAD
Trisomie et autres anomalies chromosomiques	1	1
Traumatisme crânien et lésion cérébrale acquise (en dehors de la période périnatale)	1	3
Pathologie génétique connue autre qu'anomalie chromosomique	0	9
Accidents périnataux	1	1
Autres ou Inconnues	1	9

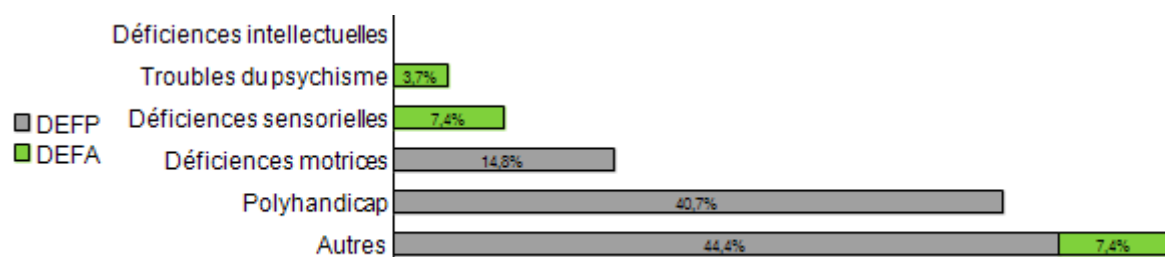
Source : enquête ES 2014 - exploitation CREAL Aquitaine (2017)

Sur les 27 enfants présentant un handicap moteur ou polyhandicap dans la Creuse, près de 63% ont une pathologie connue, parmi lesquelles des pathologies génétiques (9) ou séquelles de traumatisme crânien (4).

## Déficiences

### Déficiences principales (DEFP) et déficiences associées (DEFA) des enfants présentant un handicap moteur ou polyhandicap dans la Creuse

	Déficiences intellectuelles	Troubles du psychisme	Déficiences sensorielles	Déficiences motrices	Polyhandicap	Autres	Total
DEFP	0	0	0	4	11	12	27
DEFA	0	1	2	0	0	2	5
<b>Total</b>	<b>0</b>	<b>1</b>	<b>2</b>	<b>4</b>	<b>11</b>	<b>14</b>	<b>32</b>



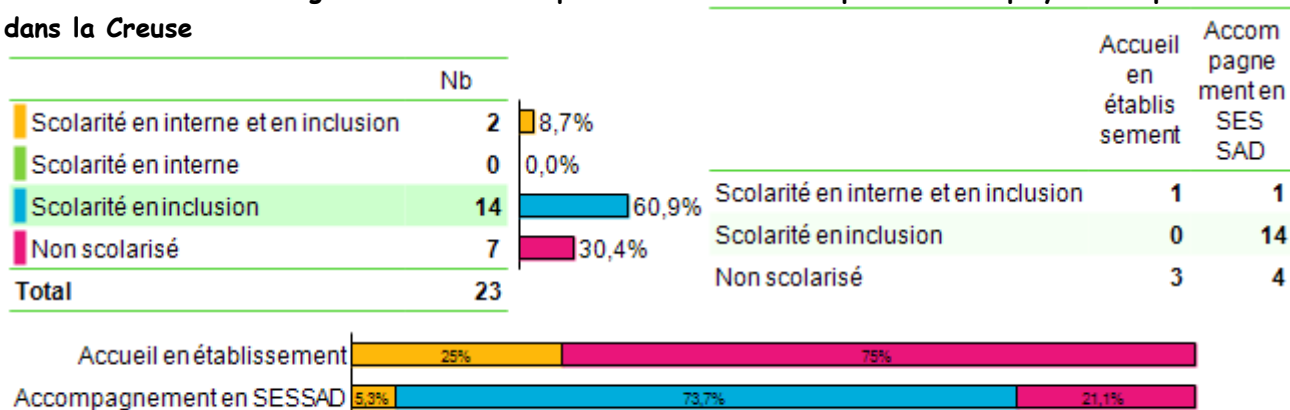
Source : enquête ES 2014 - exploitation CREAL Aquitaine (2017)

Une proportion importante de ces enfants, 40%, est en situation de polyhandicap, 15% sont concernés par des déficiences motrices et 7% par des déficiences sensorielles.



## Scolarité

### Scolarité des enfants âgés de 3 à 15 ans présentant un handicap moteur ou polyhandicap dans la Creuse



Source : enquête ES 2014 - exploitation CREA Aquitaine (2017)

Les enfants de 3 à 15 ans accueillis en établissement dans la Creuse sont majoritairement non scolarisés (75%), en raison de la lourdeur de leur handicap. De même, ils sont plus de 20% à ne pas être scolarisés alors qu'accompagnés par des SESSAD.

## FLUX DANS L'ESPACE

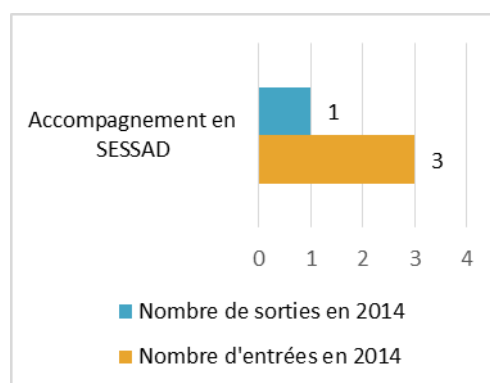
### Flux dans l'espace des enfants présentant un handicap moteur ou polyhandicap dans la Creuse

#### Répartition selon leur département d'origine

L'ensemble des enfants accueillis dans les structures médico-sociales pour handicap moteur ou polyhandicap de la Creuse sont originaires de ce département.

#### Les entrées et sorties en 2014

En 2014, 3 enfants sont entrés en SESSAD et 1 en est sorti. Il n'y a pas de mouvement en établissement.



Source : Enquête ES, exploitation CREA Aquitaine

## 4. Les enfants dans les ESMS pour enfants présentant une déficience sensorielle

### PRESENTATION DE L'OFFRE

#### L'offre

Nombre de places installées pour enfants présentant une déficience sensorielle dans la Creuse (01/12/2016)

	Externat	Internat	Famille d'accueil	Milieu ordinaire	Total	Taux d'équipement pour 1000 jeunes de 0-19 ans	Taux d'équipement régional
S.E.S.S.A.D.				12	12	0,1‰	0,5‰

Source : FINESS, INSEE

Dans la Creuse, 12 places sont installées dans les SESSAD pour les enfants et adolescents avec déficiences auditives.

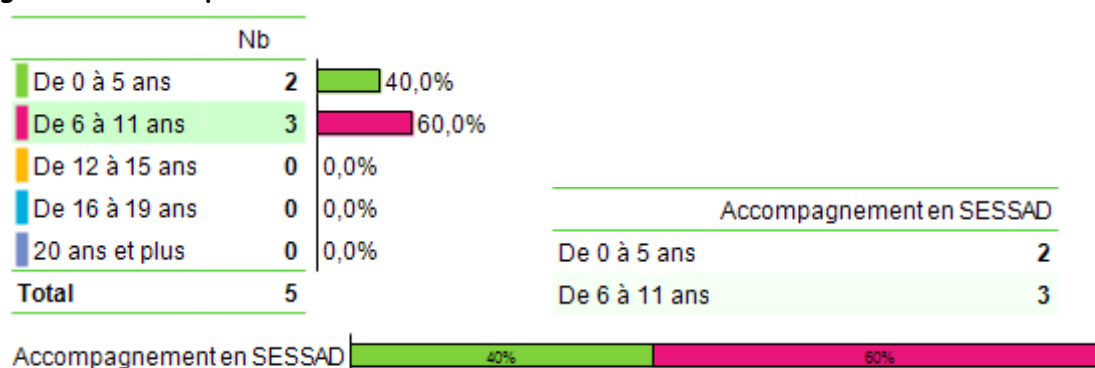
### TYPOLOGIE DES ENFANTS ACCOMPAGNES

Les données présentées concernent les personnes décrites par l'enquête ES 2014. Toutefois, certaines structures ayant participé à l'enquête ES n'ont pas renseigné toutes les caractéristiques des personnes qu'elles accompagnent. Aussi, les effectifs et pourcentages indiqués portent uniquement sur les personnes dont les caractéristiques sont décrites. Les garçons représentent 80% des effectifs.

Par ailleurs, il est à noter que les données portent sur les enfants accueillis dans les établissements pour enfants présentant une déficience sensorielle et non sur l'ensemble des enfants présentant une déficience sensorielle où qu'ils soient accueillis.

#### L'âge

L'âge des enfants présentant une déficience sensorielle dans la Creuse



Source : enquête ES 2014 - exploitation CREAL Aquitaine (2017)

Les enfants accompagnés par les SESSAD sont jeunes : l'ensemble d'entre eux ont moins de 12 ans.

## Pathologies

### Pathologie des enfants présentant une déficience sensorielle dans la Creuse

Sur les 5 enfants présentant des déficiences sensorielles dans la Creuse, près de 20% ont une pathologie connue, il s'agit de pathologies génétiques dans tous les cas.

## Déficiences

### Déficiences principales (DEFP) et déficiences associées (DEFA) des enfants présentant une déficience sensorielle dans la Creuse

Les déficiences sensorielles sont repérées comme déficience principale pour l'ensemble des enfants. Aucune déficience associée n'est repérée.

## Scolarité

### Scolarité des enfants âgés de 3 à 15 ans présentant une déficience sensorielle dans la Creuse

	Nb	
Scolarité en interne et en inclusion	0	0,0%
Scolarité en interne	0	0,0%
Scolarité en inclusion	4	100,0%
Non scolarisé	0	0,0%
Total	4	

Les enfants de 3 à 15 ans accueillis en SESSAD dans la Creuse sont tous scolarisés en inclusion.

## FLUX DANS L'ESPACE

### Flux dans l'espace des enfants présentant une déficience sensorielle dans la Creuse

#### Répartition selon leur département d'origine

L'ensemble des enfants accueillis dans SESSAD pour déficience sensorielle de la Creuse sont originaires de ce département.

#### Les entrées et sorties en 2014

En 2014, 2 enfants sont entrés en SESSAD pour déficience sensorielle et 5 en sont sortis.