

LA DORDOGNE

Sur les 30 établissements médico-sociaux pour enfants et adolescents handicapés du département, 26 ont répondu à l'enquête ES. Compte tenu de la complexité de l'offre et des particularités des établissements, les données de cette enquête ne sont pas redressées des non répondants pour décrire la population totale.

La capacité installée de ces établissements est de 961 places et 890 jeunes ont été décrits (alors que (alors que 993 y étaient accueillis au 31/12/2014, plusieurs enfants pouvant être accueillis sur la même place, en SESSAD par exemple). La part de la population décrite est donc de 89,6%.

1. Les enfants dans les ESMS pour enfants présentant une déficience intellectuelle

PRESENTATION DE L'OFFRE

L'offre

Nombre de places installées pour enfants présentant une déficience intellectuelle en Dordogne (01/12/2016)

	Externat	Internat	Famille d'accueil	Milieu ordinaire	Total	Taux d'équipement pour 1000 jeunes de 0-19 ans	Taux d'équipement régional
S.E.S.S.A.D.				172	172	2,0‰	1,4‰
I.T.E.P.	10		2		12	0,1‰	0,0‰
I.M.E.	196	125	30		351	4,0‰	4,3‰

Source : FINESS, INSEE

En Dordogne, 535 places sont installées dans les structures médico-sociales pour les enfants et adolescents avec déficience intellectuelle. Les deux tiers des places sont en établissement et en externat pour 56% d'entre elles.

TYPOLOGIE DES ENFANTS ACCOMPAGNES

Les données présentées concernent les personnes décrites par l'enquête ES 2014. Toutefois, certaines structures ayant participé à l'enquête ES n'ont pas renseigné toutes les caractéristiques des personnes qu'elles accompagnent. Aussi, les effectifs et pourcentages indiqués portent uniquement sur les personnes dont les caractéristiques sont décrites. Les garçons représentent 64% des effectifs.

Par ailleurs, il est à noter que les données portent sur les enfants accueillis dans les établissements pour enfants présentant une déficience intellectuelle et non sur l'ensemble des enfants présentant une déficience intellectuelle où qu'ils soient accueillis.

Age

L'âge des enfants présentant une déficience intellectuelle en Dordogne

Nb		Accueil en établissement		Accompagnement en SESSAD	
De 0 à 5 ans	7	1,1%	De 0 à 5 ans	5	2
De 6 à 11 ans	137	22,0%	De 6 à 11 ans	66	71
De 12 à 15 ans	270	43,3%	De 12 à 15 ans	163	107
De 16 à 19 ans	185	29,6%	De 16 à 19 ans	136	49
20 ans et plus	25	4,0%	20 ans et plus	23	2
Total	624				



Source : enquête ES 2014 - exploitation CREAL Aquitaine (2017)

Les enfants accompagnés par les SESSAD sont globalement plus jeunes : près de 30% d'entre eux ont moins de 12 ans, alors que 85% de ceux accueillis par les établissements ont 12 ans et plus.

Pathologies¹

Pathologie des enfants présentant une déficience intellectuelle en Dordogne

	Accueil en établissement	Accompagnement en SESSAD
Trisomie et autres anomalies chromosomiques	48	4
Traumatisme crânien et lésion cérébrale acquise (en dehors de la période périnatale)	4	2
Psychose survenue à partir de l'adolescence	4	3
Psychose infantile	126	26
Pathologie génétique connue autre qu'anomalie chromosomique	32	7
Autisme ou autres troubles envahissants du développement	54	16
Accidents périnataux	9	10
Autres ou Inconnues	116	163

Source : enquête ES 2014 - exploitation CREAL Aquitaine (2017)

Sur les 624 enfants présentant une déficience intellectuelle en Dordogne, près de 55% ont une pathologie connue parmi lesquelles :

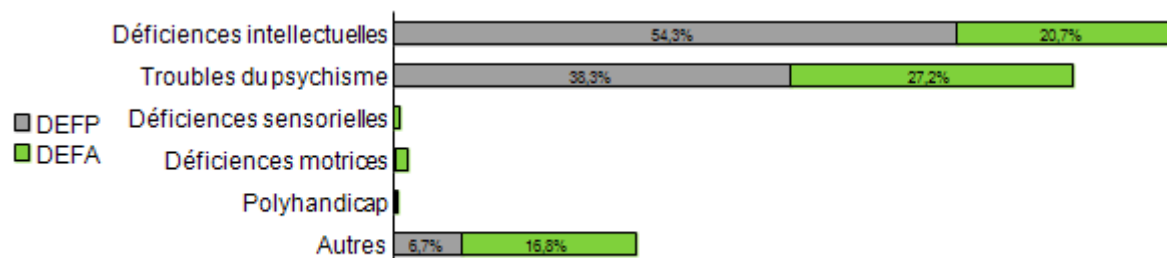
- 222 ont un trouble envahissant du développement (TED), dont 152 une psychose infantile et 70 de l'autisme ou autre TED
- 52 ont une trisomie, une anomalie chromosomique et 39 une pathologie génétique.

¹ La nomenclature ES concernant la pathologie n'a pas pour objectif de répertorier l'ensemble des pathologies à l'origine des déficiences et incapacités mais d'en mettre certaines en exergue (autisme, trisomie, accidents périnataux etc.) qui ne recouvrent dans les faits que 50% en moyenne des personnes accueillies. Notons, par ailleurs, que dans cette nomenclature persiste le diagnostic de « psychoses infantile » qui n'est pas reconnu par la CIM10 (classification internationale des maladies) et dont l'utilisation est jugée contestable par la HAS (Haute autorité de santé).

Déficiences

Déficiences principales (DEFP) et déficiences associées (DEFA) des enfants présentant une déficience intellectuelle en Dordogne

	Déficiences intellectuelles	Troubles du psychisme	Déficiences sensorielles	Déficiences motrices	Polyhandicap	Autres	Total
DEFP	339	239	0	2	2	42	624
DEFA	129	170	4	7	1	105	416
Total	468	409	4	9	3	147	1040

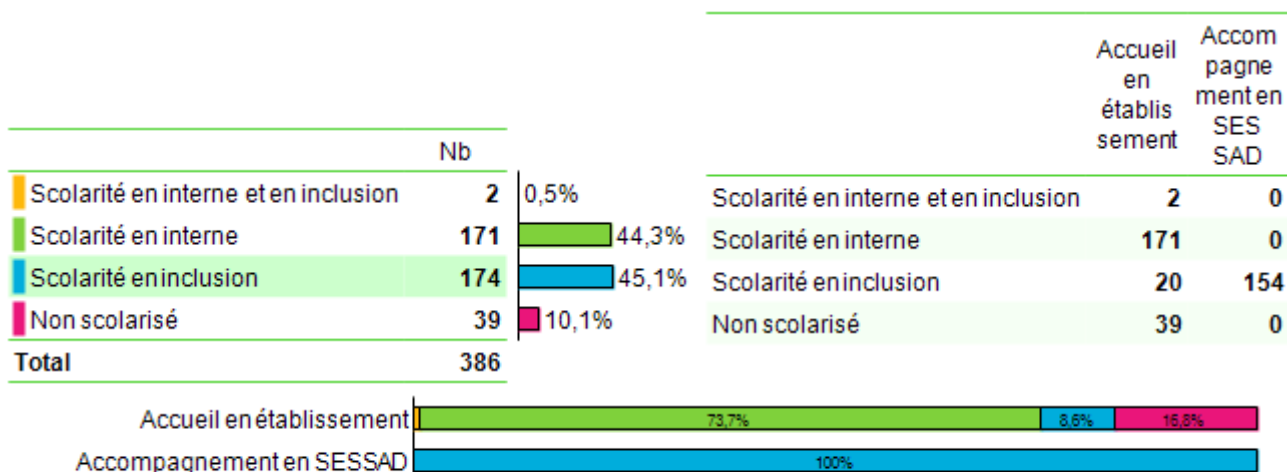


Source : enquête ES 2014 - exploitation CREAL Aquitaine (2017)

Près de 67% de ces enfants handicapés ont au moins deux déficiences connues. Les trois quarts des enfants sont concernés par une déficience intellectuelle, les deux tiers par des troubles du psychisme.

Scolarité

Scolarité des enfants âgés de 3 à 15 ans présentant une déficience intellectuelle en Dordogne



Source : enquête ES 2014 - exploitation CREAL Aquitaine (2017)

Les enfants de 3 à 15 ans accueillis en établissement en Dordogne sont majoritairement scolarisés en interne (74%) ; 10% d'entre eux ne bénéficient d'aucune scolarisation.

FLUX DANS L'ESPACE

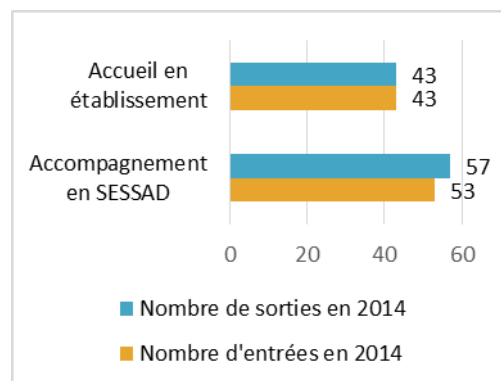
Flux dans l'espace des enfants présentant une déficience intellectuelle en Dordogne Répartition selon leur département d'origine

	Nb	
Dordogne	593	96,7%
Gironde	9	1,5%
Autres départements	4	0,7%
Corrèze	3	0,5%
Lot-et-Garonne	2	0,3%
Vienne	1	0,2%
Charente	1	0,2%
Total	613	

La quasi-totalité des enfants accueillis dans les structures médico-sociales pour déficience intellectuelle de Dordogne sont originaires de ce département.

Les entrées et sorties en 2014

En 2014, 96 enfants sont entrés en établissements et services médico-sociaux pour déficience intellectuelle et 100 en sont sortis.



Source : Enquête ES, exploitation CREA I Aquitaine

2. Les enfants dans les ESMS pour enfants présentant des troubles du comportement

PRESENTATION DE L'OFFRE

L'offre

Nombre de places installées pour enfants présentant des troubles du comportement en Dordogne (01/12/2016)

	Externat	Internat	Famille d'accueil	Milieu ordinaire	Total	Taux d'équipement pour 1000 jeunes de 0-19 ans	Taux d'équipement régional
S.E.S.S.A.D.				39	39	0,5‰	0,7‰
I.T.E.P.	83	47			130	1,5‰	1,7‰

Source : FINESS, INSEE

En Dordogne, 169 places sont installées dans les structures médico-sociales pour les enfants et adolescents avec troubles du comportement. Les places en ITEP représentent la grande majorité de l'offre (77%) et sont en externat pour 64% d'entre elles.

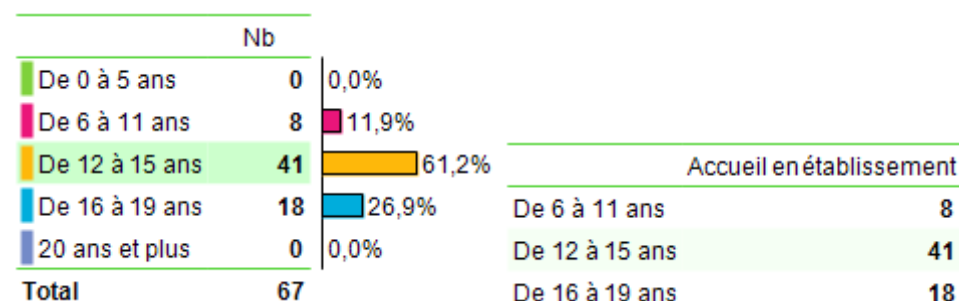
TYOLOGIE DES ENFANTS ACCOMPAGNES

Les données présentées concernent les personnes décrites par l'enquête ES 2014. Toutefois, certaines structures ayant participé à l'enquête ES n'ont pas renseigné toutes les caractéristiques des personnes qu'elles accompagnent. Aussi, les effectifs et pourcentages indiqués portent uniquement sur les personnes dont les caractéristiques sont décrites. Les garçons sont très majoritaires et représentent 88% des effectifs.

Par ailleurs, il est à noter que les données portent sur les enfants accueillis dans les établissements pour enfants présentant des troubles du comportement et non sur l'ensemble des enfants présentant des troubles du comportement où qu'ils soient accueillis.

L'âge

L'âge des enfants présentant des troubles du comportement en Dordogne



Source : enquête ES 2014 - exploitation CREAL Aquitaine (2017)

Les enfants accompagnés par les établissements sont globalement plutôt âgés : près de 88% d'entre eux ont plus de 12 ans.

Pathologies

Pathologie des enfants présentant des troubles du comportement en Dordogne

	Accueil en établissement
Psychose survenue à partir de l'adolescence	17
Psychose infantile	10
Autisme ou autres troubles envahissants du développement	6
Autres ou Inconnues	34

Source : enquête ES 2014 - exploitation CREAI Aquitaine (2017)

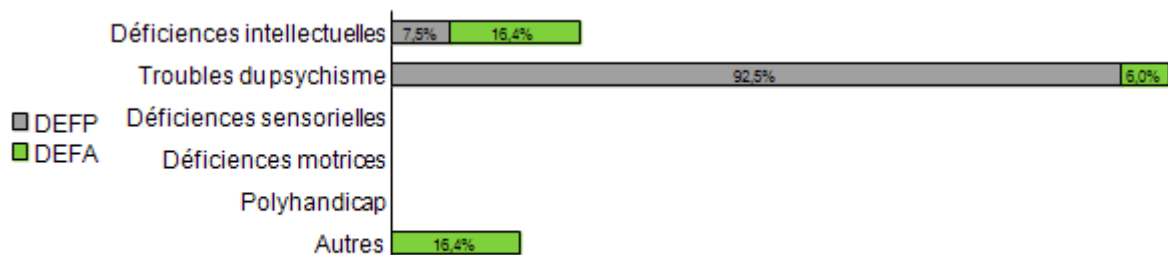
Près de 50% des jeunes ont une pathologie connue dont :

- 16 ont un trouble envahissant du développement (TED), dont 10 une psychose infantile et 6 de l'autisme ou autre TED
- 17 ont une psychose survenue à l'adolescence

Déficiences

Déficiences principales (DEFP) et déficiences associées (DEFA) des enfants présentant des troubles du comportement en Dordogne

	Déficiences intellectuelles	Troubles du psychisme	Déficiences sensorielles	Déficiences motrices	Polyhandicap	Autres	Total
DEFP	5	62	0	0	0	0	67
DEFA	11	4	0	0	0	11	26
Total	16	66	0	0	0	11	93



Source : enquête ES 2014 - exploitation CREAI Aquitaine (2017)

Près de 39% de ces enfants handicapés ont au moins deux déficiences connues. La quasi-totalité des enfants sont concernés par des troubles du psychisme (98%), une déficience intellectuelle est également observée pour un quart d'entre eux.

Scolarité

Scolarité des enfants âgés de 3 à 15 ans présentant des troubles du comportement en Dordogne

	Nb			Accueil en établissement
Scolarité en interne et en inclusion	10	20,4%		Scolarité en interne et en inclusion
Scolarité en interne	26	53,1%		Scolarité en interne
Scolarité en inclusion	9	18,4%		Scolarité en inclusion
Non scolarisé	4	8,2%		Non scolarisé
Total	49			



Source : enquête ES 2014 - exploitation CREA Aquitaine (2017)

Les enfants de 3 à 15 ans accueillis en établissement en Dordogne sont majoritairement scolarisés en interne (53%), mais l'effort d'inclusion est important et concerne près de 40% des jeunes.

FLUX DANS L'ESPACE

Flux dans l'espace des enfants présentant des troubles du comportement en Dordogne

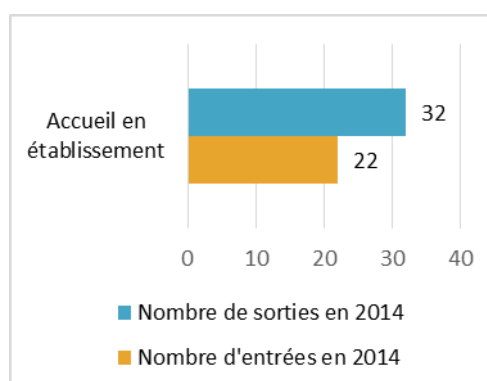
Répartition selon leur département d'origine

	Nb	
Dordogne	56	83,6%
Haute-Vienne	5	7,5%
Gironde	2	3,0%
Creuse	2	3,0%
Lot-et-Garonne	1	1,5%
Autres départements	1	1,5%
Total	67	

Près de 84% des enfants accueillis dans les structures médico-sociales pour trouble du comportement de Dordogne sont originaires de ce département. Tous les autres, à l'exception d'un enfant, proviennent de la région Nouvelle Aquitaine.

Les entrées et sorties en 2014

En 2014, 22 enfants sont entrés en établissements et services médico-sociaux avec troubles du comportement et 32 en sont sortis.



Source : Enquête ES, exploitation CREA Aquitaine

3. Les enfants dans les ESMS pour enfants avec un handicap moteur ou polyhandicap

PRESENTATION DE L'OFFRE

L'offre

Nombre de places installées pour enfants présentant un handicap moteur ou polyhandicap en Dordogne (01/12/2016)

	Externat	Internat	Famille d'accueil	Milieu ordinaire	Total	Taux d'équipement pour 1000 jeunes de 0-19 ans	Taux d'équipement régional
S.E.S.S.A.D.				45	45	0,5‰	0,4‰
I.E.M.	8				8	0,1‰	0,6‰
Etab polyhandicap	13	15			28	0,3‰	0,4‰

Source : FINESS, INSEE

En Dordogne, 81 places sont installées dans les structures médico-sociales pour les enfants et adolescents avec handicap moteur ou polyhandicap. Les places en SESSAD représentent la majorité de l'offre (55%).

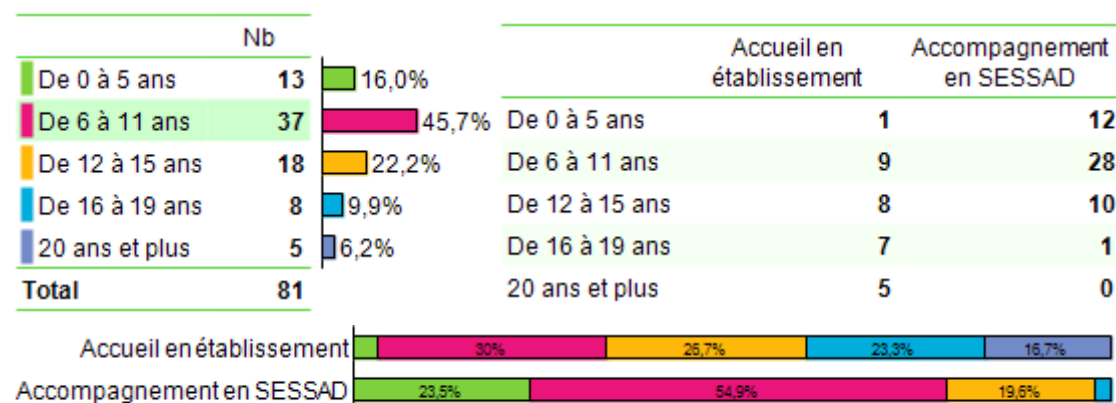
TYPOLOGIE DES ENFANTS ACCOMPAGNES

Les données présentées concernent les personnes décrites par l'enquête ES 2014. Toutefois, certaines structures ayant participé à l'enquête ES n'ont pas renseigné toutes les caractéristiques des personnes qu'elles accompagnent. Aussi, les effectifs et pourcentages indiqués portent uniquement sur les personnes dont les caractéristiques sont décrites. Les garçons représentent 60% des effectifs.

Par ailleurs, il est à noter que les données portent sur les enfants accueillis dans les établissements pour enfants présentant une déficience motrice ou un polyhandicap et non sur l'ensemble des enfants présentant une déficience motrice ou un polyhandicap où qu'ils soient accueillis.

L'âge

L'âge des enfants présentant un handicap moteur ou polyhandicap en Dordogne



Source : enquête ES 2014 - exploitation CREAL Aquitaine (2017)

Les enfants accompagnés par les SESSAD sont globalement plus jeunes : près des trois quarts d'entre eux ont moins de 12 ans ; à l'inverse, ceux accueillis par les établissements sont majoritairement (76%) âgés de 12 ans et plus.

Pathologies

Pathologie des enfants présentant un handicap moteur ou polyhandicap en Dordogne

	Accueil en établissement	Accompagnement en SESSAD
Trisomie et autres anomalies chromosomiques	2	0
Traumatisme crânien et lésion cérébrale acquise (en dehors de la période périnatale)	2	4
Pathologie génétique connue autre qu'anomalie chromosomique	11	8
Autisme ou autres troubles envahissants du développement	1	0
Accidents périnataux	10	31
Autres ou Inconnues	4	8

Source : enquête ES 2014 - exploitation CREAL Aquitaine (2017)

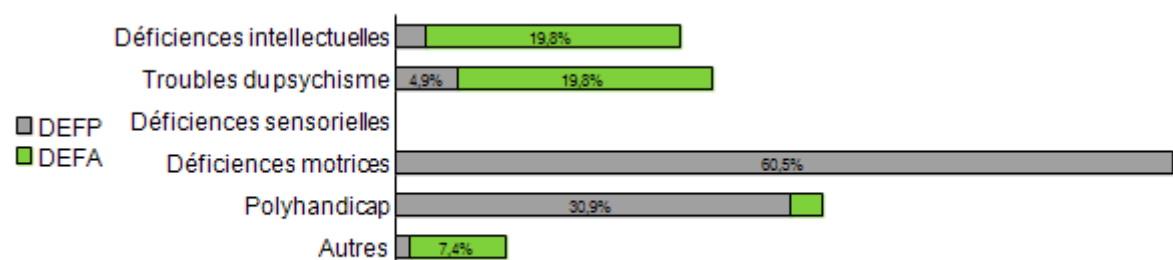
Sur les 81 enfants présentant un handicap moteur ou polyhandicap en Dordogne, près de 85% ont une pathologie connue dont

- 41 ont des séquelles d'accidents périnataux,
- 19 ont une pathologie génétique.

Déficiences

Déficiences principales (DEFP) et déficiences associées (DEFA) des enfants présentant un handicap moteur ou polyhandicap en Dordogne

	Déficiences intellectuelles	Troubles du psychisme	Déficiences sensorielles	Déficiences motrices	Polyhandicap	Autres	Total
DEFP	2	4	0	49	25	1	81
DEFA	16	16	0	0	2	6	40
Total	18	20	0	49	27	7	121

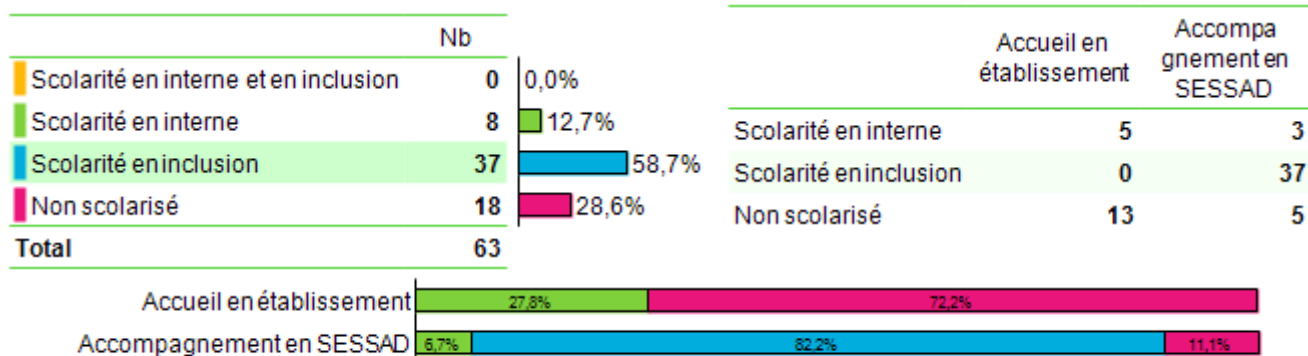


Source : enquête ES 2014 - exploitation CREAL Aquitaine (2017)

Près de 50% de ces enfants handicapés ont au moins deux déficiences connues, par ailleurs 31% sont concernés par un polyhandicap. La grande majorité des enfants (60%) sont concernés par des déficiences motrices, près d'un quart par des troubles du psychisme (25%) et/ou des déficiences intellectuelles (22%).

Scolarité

Scolarité des enfants âgés de 3 à 15 ans présentant un handicap moteur ou polyhandicap en Dordogne



Source : enquête ES 2014 - exploitation CREA Aquitaine (2017)

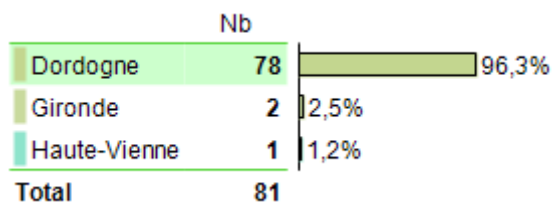
Les enfants de 3 à 15 ans accueillis en établissement en Dordogne sont le plus souvent non scolarisés (72%). Ceux qui sont scolarisés le sont uniquement en interne (28%).

En SESSAD, les enfants sont le plus souvent scolarisés en inclusion en milieu ordinaire (82%) même s'il existe des situations de non scolarisation (11%).

FLUX DANS L'ESPACE

Flux dans l'espace des enfants présentant un handicap moteur ou polyhandicap en Dordogne

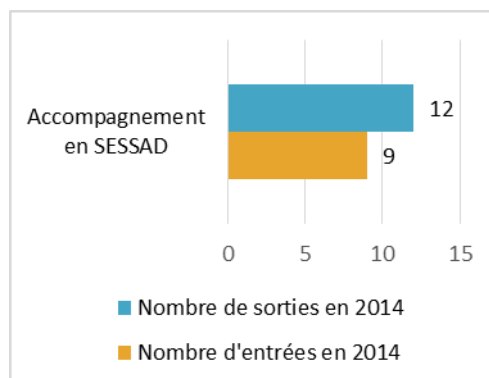
Répartition selon leur département d'origine



Plus de 96% des enfants accueillis dans les structures médico-sociales pour handicap moteur ou polyhandicap de Dordogne sont originaires de ce département.

Les entrées et sorties en 2014

En 2014, 9 enfants sont entrés en SESSAD pour handicap moteur ou polyhandicap et 12 en sont sortis. Il n'y a pas eu d'entrées ou de sorties dans les établissements.



Source : Enquête ES, exploitation CREA Aquitaine

4. Les enfants dans les ESMS pour enfants présentant une déficience sensorielle

PRESENTATION DE L'OFFRE

L'offre

Nombre de places installées pour enfants présentant une déficience sensorielle en Dordogne (01/12/2016)

	Externat	Internat	Famille d'accueil	Milieu ordinaire	Total	Taux d'équipement pour 1000 jeunes de 0-19 ans	Taux d'équipement régional
S.E.S.S.A.D.				65	65	0,8‰	0,5‰

Source : FINESS, INSEE

En Dordogne, l'accompagnement des enfants et adolescents avec déficiences sensorielles se fait uniquement en SESSAD avec 65 places installées dont 35 places pour déficiences auditives et 30 pour déficiences visuelles.

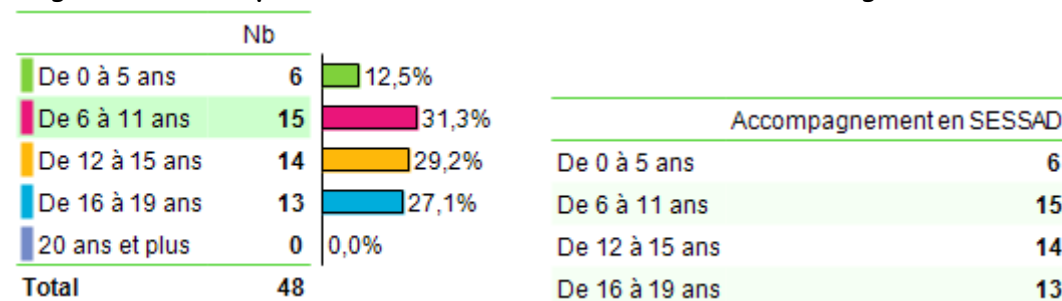
TYPOLOGIE DES ENFANTS ACCOMPAGNES

Les données présentées concernent les personnes décrites par l'enquête ES 2014. Toutefois, certaines structures ayant participé à l'enquête ES n'ont pas renseigné toutes les caractéristiques des personnes qu'elles accompagnent. Aussi, les effectifs et pourcentages indiqués portent uniquement sur les personnes dont les caractéristiques sont décrites. Les garçons représentent 37,5% des effectifs.

Par ailleurs, il est à noter que les données portent sur les enfants accueillis dans les établissements pour enfants présentant une déficience sensorielle et non sur l'ensemble des enfants présentant une déficience sensorielle où qu'ils soient accueillis.

L'âge

L'âge des enfants présentant une déficience sensorielle en Dordogne



Les âges des enfants accompagnés par les SESSAD sont globalement équilibrés.


Pathologies

Pathologie des enfants présentant une déficience sensorielle en Dordogne

Sur les 48 enfants présentant des déficiences sensorielles en Dordogne, 5% seulement ont une pathologie connue parmi lesquelles 1 enfant a un trouble envahissant du développement (TED) et 1 enfant a une pathologie génétique.

Déficiences

Déficiences principales (DEFP) et déficiences associées (DEFA) des enfants présentant une déficience sensorielle en Dordogne



Source : enquête ES 2014 - exploitation CREA I Aquitaine (2017)

Aucun de ces enfants handicapés n'a deux déficiences connues. Les déficiences sensorielles sont identifiées dans la quasi-totalité des cas.

Scolarité

Scolarité des enfants âgés de 3 à 15 ans présentant une déficience sensorielle en Dordogne

	Nb	Proportion
Scolarité en interne et en inclusion	0	0,0%
Scolarité en interne	0	0,0%
Scolarité en inclusion	34	100,0%
Non scolarisé	0	0,0%
Total	34	

Les enfants de 3 à 15 ans accueillis en SESSAD en Dordogne sont tous scolarisés en inclusion.

FLUX DANS L'ESPACE

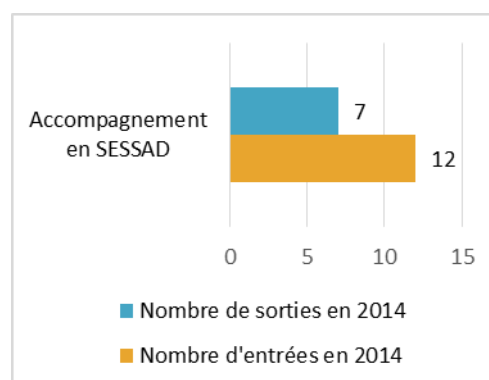
Flux dans l'espace des enfants présentant une déficience sensorielle en Dordogne

Répartition selon leur département d'origine

L'ensemble des enfants accueillis dans les structures médico-sociales pour déficience sensorielle de Dordogne sont originaires de ce département.

Les entrées et sorties en 2014

En 2014, 12 enfants sont entrés en SESSAD pour déficience sensorielle et 7 en sont sortis.



Source : Enquête ES, exploitation CREA I Aquitaine