

LE LOT-ET-GARONNE

Les 21 établissements médico-sociaux pour enfants et adolescents handicapés du département ont répondu à l'enquête ES.

La capacité installée de ces établissements est de 679 places et 692 jeunes ont été décrits (plusieurs enfants pouvant être accueillis sur la même place, en SESSAD par exemple). L'ensemble de la population accueilli a donc été décrite.

1. Les enfants dans les ESMS pour enfants présentant une déficience intellectuelle

PRESENTATION DE L'OFFRE

L'offre

Nombre de places installées pour enfants présentant une déficience intellectuelle dans le Lot-et-Garonne (01/12/2016)

	Externat	Internat	Famille d'accueil	Milieu ordinaire	Total	Taux d'équipement pour 1000 jeunes de 0-19 ans	Taux d'équipement régional
S.E.S.S.A.D.				121	121	1,4‰	1,4‰
I.M.E.	175	179			354	4,1‰	4,3‰

Source : FINESS, INSEE

Dans le Lot-et-Garonne, 475 places sont installées dans les structures médico-sociales pour les enfants et adolescents avec déficience intellectuelle. Les places en établissement représentent les trois quart de l'offre réparties de façon équilibrée entre internat et externat.

TYPOLOGIE DES ENFANTS ACCOMPAGNES


Les données présentées concernent les personnes décrites par l'enquête ES 2014. Toutefois, certaines structures ayant participé à l'enquête ES n'ont pas renseigné toutes les caractéristiques des personnes qu'elles accompagnent. Aussi, les effectifs et pourcentages indiqués portent uniquement sur les personnes dont les caractéristiques sont décrites. Les garçons représentent 64% des effectifs.

Par ailleurs, il est à noter que les données portent sur les enfants accueillis dans les établissements pour enfants présentant une déficience intellectuelle et non sur l'ensemble des enfants présentant une déficience intellectuelle où qu'ils soient accueillis.

Age

L'âge des enfants présentant une déficience intellectuelle dans le Lot-et-Garonne

Nb			Accueil en établissement		Accompagnement en SESSAD	
De 0 à 5 ans	3	0,6%	De 0 à 5 ans	0	3	
De 6 à 11 ans	98	20,2%	De 6 à 11 ans	52	46	
De 12 à 15 ans	197	40,7%	De 12 à 15 ans	146	51	
De 16 à 19 ans	161	33,3%	De 16 à 19 ans	142	19	
20 ans et plus	25	5,2%	20 ans et plus	21	4	
Total	484					



Source : enquête ES 2014 - exploitation CREA Aquitaine (2017)

Les enfants accompagnés par les SESSAD sont globalement plus jeunes : près de 40% d'entre eux ont moins de 12 ans, alors que ceux accueillis par les établissements sont très majoritairement âgés de 12 ans et plus (85%).

Pathologies

Pathologie des enfants présentant une déficience intellectuelle dans le Lot-et-Garonne

	Accueil en établissement	Accompagnement en SESSAD
Trisomie et autres anomalies chromosomiques	25	17
Traumatisme crânien et lésion cérébrale acquise (en dehors de la période périnatale)	4	0
Psychose survenue à partir de l'adolescence	1	0
Psychose infantile	72	26
Pathologie génétique connue autre qu'anomalie chromosomique	7	2
Autisme ou autres troubles envahissants du développement	21	0
Accidents périnataux	9	0
Autres ou Inconnues	222	78

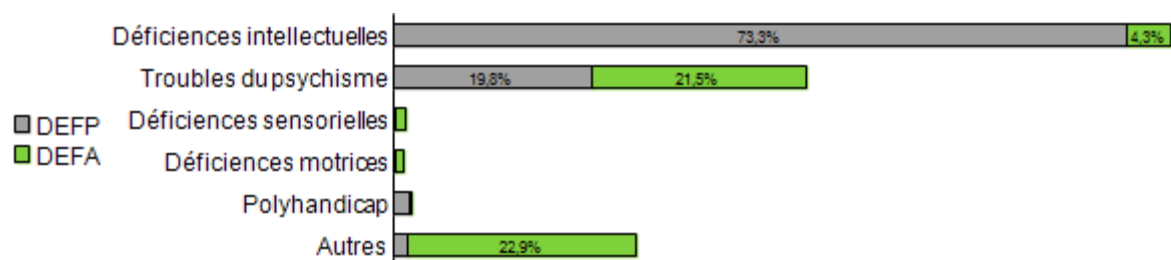
Source : enquête ES 2014 - exploitation CREA Aquitaine (2017)

Sur les 484 enfants présentant une déficience intellectuelle dans le Lot-et-Garonne, près de 40% ont une pathologie connue avec notamment 119 jeunes présentant un trouble envahissant du développement (TED), dont 98 une psychose infantile et 21 de l'autisme ou d'autres TED.

Déficiences

Déficiences principales (DEFP) et déficiences associées (DEFA) des enfants présentant une déficience intellectuelle dans le Lot-et-Garonne

	Déficiences intellectuelles	Troubles du psychisme	Déficiences sensorielles	Déficiences motrices	Polyhandicap	Autres	Total
DEFP	355	96	1	1	8	7	468
DEFA	21	104	5	4	1	111	246
Total	376	200	6	5	9	118	714



Source : enquête ES 2014 - exploitation CREAL Aquitaine (2017)

Près de 53% de ces enfants handicapés ont au moins deux déficiences connues. Les trois quarts d'entre eux (78%) sont concernés par une déficience intellectuelle, plus d'un tiers par des troubles du psychisme (40%).

Scolarité

Scolarité des enfants âgés de 3 à 15 ans présentant une déficience intellectuelle dans le Lot-et-Garonne

	Nb		Accueil en établissement	Accompagnement en SESSAD
Scolarité en interne et en inclusion	2	0,8%	2	0
Scolarité en interne	146	57,3%	146	0
Scolarité en inclusion	99	38,8%	1	98
Non scolarisé	8	3,1%	8	0
Total	255			



Source : enquête ES 2014 - exploitation CREAL Aquitaine (2017)

Les enfants de 3 à 15 ans accueillis en établissement dans le Lot-et-Garonne sont quasi-exclusivement scolarisés en interne (93%). Les situations d'enfants ne bénéficiant d'aucune scolarisation sont relativement rares.

FLUX DANS L'ESPACE

Flux dans l'espace des enfants présentant une déficience intellectuelle dans le Lot-et-Garonne

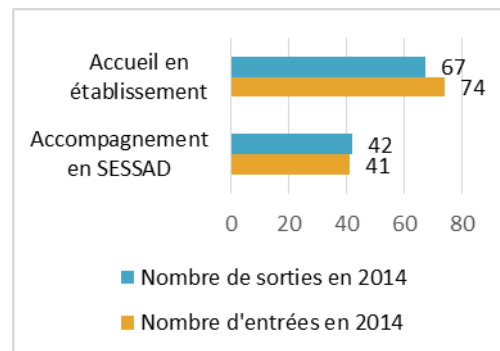
Répartition selon leur département d'origine

	Nb	
Lot-et-Garonne	459	98,9%
Autres départements	3	0,6%
Dordogne	2	0,4%
Total	464	

La quasi-totalité des enfants accueillis dans les structures médico-sociales pour déficience intellectuelle du Lot-et-Garonne sont originaires de ce département.

Les entrées et sorties en 2014

En 2014, 115 enfants sont entrés en établissements et services médico-sociaux pour déficience intellectuelle et 109 en sont sortis.



Source : Enquête ES, exploitation CREAI Aquitaine

2. Les enfants dans les ESMS pour enfants présentant des troubles du comportement

PRESENTATION DE L'OFFRE

L'offre

Nombre de places installées pour enfants présentant des troubles du comportement dans le Lot-et-Garonne (01/12/2016)

	Externat	Internat	Famille d'accueil	Milieu ordinaire	Total	Taux d'équipement pour 1000 jeunes de 0-19 ans	Taux d'équipement régional
S.E.S.S.A.D.				55	55	0,6‰	0,7‰
I.T.E.P.	34	41			75	0,9‰	1,7‰

Source : FINESS, INSEE

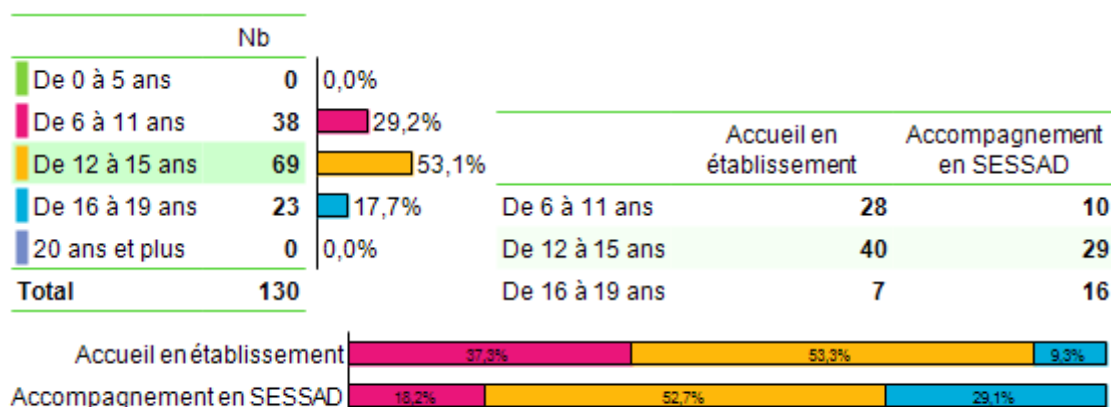
Dans le Lot-et-Garonne, 130 places sont installées dans les structures médico-sociales pour les enfants et adolescents avec troubles du comportement. Les places en ITEP représentent la majorité de l'offre (58%), et sont en internat pour plus de la moitié d'entre elles (55%).

TYPOLOGIE DES ENFANTS ACCOMPAGNES

Les données présentées concernent les personnes décrites par l'enquête ES 2014. Toutefois, certaines structures ayant participé à l'enquête ES n'ont pas renseigné toutes les caractéristiques des personnes qu'elles accompagnent. Aussi, les effectifs et pourcentages indiqués portent uniquement sur les personnes dont les caractéristiques sont décrites. Les garçons représentent 95% des effectifs. Par ailleurs, il est à noter que les données portent sur les enfants accueillis dans les établissements pour enfants présentant des troubles du comportement et non sur l'ensemble des enfants présentant des troubles du comportement où qu'ils soient accueillis.

L'âge

L'âge des enfants présentant des troubles du comportement dans le Lot-et-Garonne



Source : enquête ES 2014 - exploitation CREAL Aquitaine (2017)

Les enfants accompagnés par les établissements sont globalement plus jeunes : près de 37% d'entre eux ont moins de 12 ans, alors qu'ils ne sont que 18% dans cette tranche d'âge parmi ceux accompagnés par un SESSAD.

Pathologies

Pathologie des enfants présentant des troubles du comportement dans le Lot-et-Garonne

	Accueil en établissement	Accompagnement en SESSAD
Psychose infantile	29	7
Pathologie génétique connue autre qu'anomalie chromosomique	0	1
Autisme ou autres troubles envahissants du développement	0	1
Autres ou Inconnues	46	46

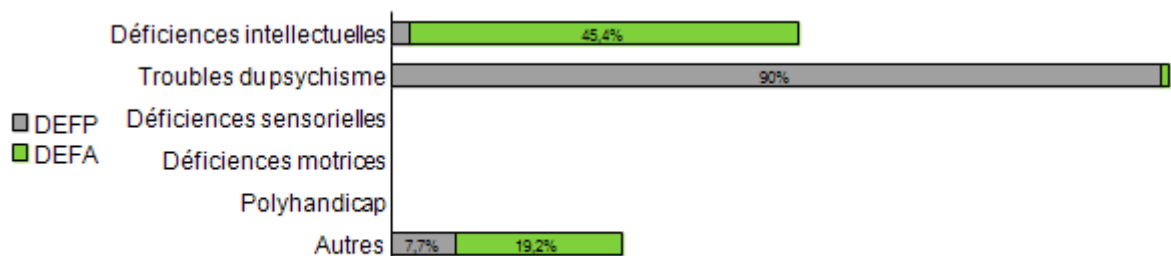
Source : enquête ES 2014 - exploitation CREAI Aquitaine (2017)

Sur les 130 enfants présentant des troubles du comportement dans le Lot-et-Garonne, près de 30% ont une pathologie connue avec notamment 37 présentant un trouble envahissant du développement (TED), dont 36 une psychose infantile.

Déficiences

Déficiences principales (DEFP) et déficiences associées (DEFA) des enfants présentant des troubles du comportement dans le Lot-et-Garonne

	Déficiences intellectuelles	Troubles du psychisme	Déficiences sensorielles	Déficiences motrices	Polyhandicap	Autres	Total
DEFP	3	117	0	0	0	10	130
DEFA	59	1	0	0	0	25	85
Total	62	118	0	0	0	35	215



Source : enquête ES 2014 - exploitation CREAI Aquitaine (2017)

Près de 65% de ces enfants handicapés ont au moins deux déficiences connues. La quasi-totalité des enfants sont concernés par des troubles du psychisme (90%), près de la moitié par des déficiences intellectuelles (45%).

Scolarité

Scolarité des enfants âgés de 3 à 15 ans présentant des troubles du comportement dans le Lot-et-Garonne

	Nb		Accueil en établissement	Accompagnement en SESSAD
Scolarité en interne et en inclusion	17	15,9%	17	0
Scolarité en interne	47	43,9%	47	0
Scolarité en inclusion	43	40,2%	4	39
Non scolarisé	0	0,0%		
Total	107			



Source : enquête ES 2014 - exploitation CREA I Aquitaine (2017)

Les enfants de 3 à 15 ans accueillis en établissement dans le Lot-et-Garonne sont majoritairement scolarisés en interne (70%).

FLUX DANS L'ESPACE

Flux dans l'espace des enfants présentant des troubles du comportement dans le Lot-et-Garonne

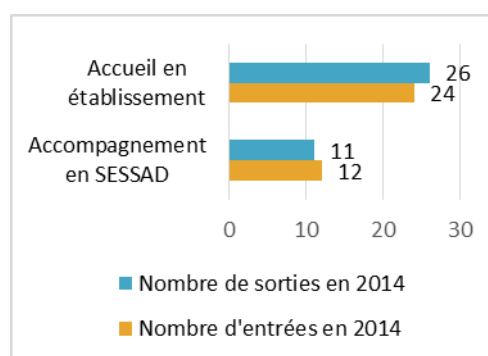
Répartition selon leur département d'origine

	Nb	
Lot-et-Garonne	124	95,4%
Gironde	3	2,3%
Autres départements	2	1,5%
Dordogne	1	0,8%
Total	130	

Près de 95% des enfants accueillis dans les structures médico-sociales pour trouble du comportement du Lot-et-Garonne sont originaires de ce département.

Les entrées et sorties en 2014

En 2014, 36 enfants sont entrés en établissements et services médico-sociaux avec troubles du comportement et 37 en sont sortis.



Source : Enquête ES, exploitation CREA I Aquitaine

3. Les enfants dans les ESMS pour enfants avec un handicap moteur ou polyhandicap

PRESENTATION DE L'OFFRE

L'offre

Nombre de places installées pour enfants présentant un handicap moteur ou polyhandicap dans le Lot-et-Garonne (01/12/2016)

	Externat	Internat	Famille d'accueil	Milieu ordinaire	Total	Taux d'équipement pour 1000 jeunes de 0-19 ans	Taux d'équipement régional
Etab.polyhandicap	27	7			34	0,4‰	0,4‰

Source : FINESS, INSEE

Dans le Lot-et-Garonne, 34 places sont installées en établissement pour les enfants et adolescents avec handicap moteur ou polyhandicap. L'externat est le mode d'accueil privilégié (80%). Il n'existe aucune place en SESSAD pour ce public.


TYOLOGIE DES ENFANTS ACCOMPAGNES

Les données présentées concernent les personnes décrites par l'enquête ES 2014. Toutefois, certaines structures ayant participé à l'enquête ES n'ont pas renseigné toutes les caractéristiques des personnes qu'elles accompagnent. Aussi, les effectifs et pourcentages indiqués portent uniquement sur les personnes dont les caractéristiques sont décrites. Les garçons représentent 44% des effectifs.

Par ailleurs, il est à noter que les données portent sur les enfants accueillis dans les établissements pour enfants présentant une déficience motrice ou un polyhandicap et non sur l'ensemble des enfants présentant une déficience motrice ou un polyhandicap où qu'ils soient accueillis.

L'âge

L'âge des enfants présentant un handicap moteur ou polyhandicap dans le Lot-et-Garonne



Source : enquête ES 2014 - exploitation CREAL Aquitaine (2017)

La tranche d'âge 6-11 est majoritaire (60%).

Pathologies

Pathologie des enfants présentant un handicap moteur ou polyhandicap dans le Lot-et-Garonne

	Accueil en établissement
Trisomie et autres anomalies chromosomiques	1
Traumatisme crânien et lésion cérébrale acquise (en dehors de la période périnatale)	1
Pathologie génétique connue autre qu'anomalie chromosomique	18
Accidents périnataux	5
Autres ou Inconnues	9

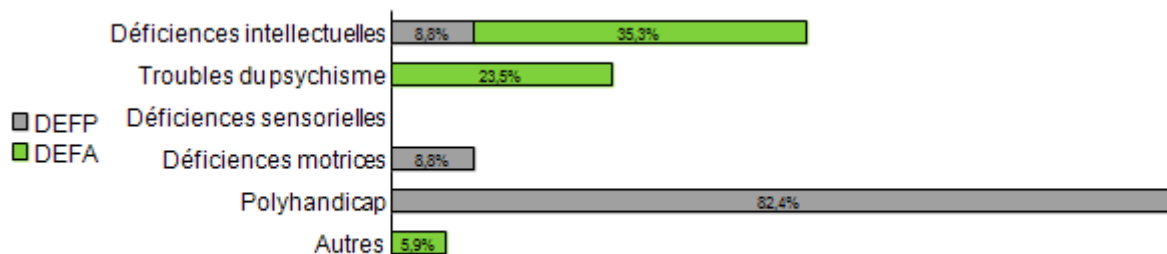
Source : enquête ES 2014 - exploitation CREAL Aquitaine (2017)

Sur les 34 enfants présentant un handicap moteur ou polyhandicap dans le Lot-et-Garonne, près de 75% ont une pathologie connue avec notamment 5 jeunes ayant des séquelles accidents périnataux et 18 une pathologie génétique.

Déficiences

Déficiences principales (DEFP) et déficiences associées (DEFA) des enfants présentant un handicap moteur ou polyhandicap dans le Lot-et-Garonne

	Déficiences intellectuelles	Troubles du psychisme	Déficiences sensorielles	Déficiences motrices	Polyhandicap	Autres	Total
DEFP	3	0	0	3	28	0	34
DEFA	12	8	0	0	0	2	22
Total	15	8	0	3	28	2	56



Source : enquête ES 2014 - exploitation CREAL Aquitaine (2017)

Près de 65% de ces enfants handicapés ont au moins deux déficiences connues. La grande majorité des enfants (82%) est concernée par un polyhandicap, plus d'un tiers par des troubles du psychisme (34%).

Scolarité

Scolarité des enfants âgés de 3 à 15 ans présentant un handicap moteur ou polyhandicap dans le Lot-et-Garonne

	Nb	
Scolarité en interne et en inclusion	0	0,0%
Scolarité en interne	0	0,0%
Scolarité en inclusion	1	3,6%
Non scolarisé	27	96,4%
Total	28	



Source : enquête ES 2014 - exploitation CREA I Aquitaine (2017)

Les enfants de 3 à 15 ans accueillis en établissement dans le Lot-et-Garonne très sont majoritairement non scolarisés (96%), en raison de la lourdeur de leur handicap.

FLUX DANS L'ESPACE

Flux dans l'espace des enfants présentant un handicap moteur ou polyhandicap dans le Lot-et-Garonne

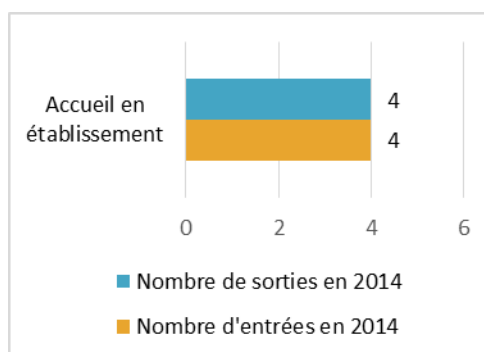
Répartition selon leur département d'origine

	Nb	
Lot-et-Garonne	32	94,1%
Dordogne	2	5,9%
Total	34	

Près de 94% des enfants accueillis dans les structures médico-sociales pour handicap moteur ou polyhandicap du Lot-et-Garonne sont originaires de ce département.

Les entrées et sorties en 2014

En 2014, 4 enfants sont entrés en établissements et services médico-sociaux pour handicap moteur ou polyhandicap et 4 en sont sortis.



Source : Enquête ES, exploitation CREA I Aquitaine

4. Les enfants dans les ESMS pour enfants présentant une déficience sensorielle

PRESENTATION DE L'OFFRE

Dans le Lot-et-Garonne, il n'y a aucune place installée dans les structures médico-sociales pour les enfants et adolescents avec déficiences sensorielles.