

LA VIENNE

Sur les 36 établissements médico-sociaux pour enfants et adolescents handicapés du département, 34 ont répondu à l'enquête ES. Compte tenu de la complexité de l'offre et des particularités des établissements, les données de cette enquête ne sont pas redressées des non répondants pour décrire la population totale.

La capacité installée de ces établissements est de 1484 places et 1550 jeunes ont été décrits (alors que 1561 y étaient accueillis au 31/12/2014, plusieurs enfants pouvant être accueillis sur la même place, en SESSAD par exemple). La part de la population décrite est donc de 99,3%.

1. Les enfants dans les ESMS pour enfants présentant une déficience intellectuelle

PRESENTATION DE L'OFFRE

L'offre

Nombre de places installées pour enfants présentant une déficience intellectuelle dans la Vienne (01/12/2016)

	Externat	Internat	Famille d'accueil	Milieu ordinaire	Total	Taux d'équipement pour 1000 jeunes de 0-19 ans	Taux d'équipement régional
S.E.S.S.A.D.				408	408	4,7‰	0,4‰
I.M.E.	299	153	46		498	5,7‰	0,1‰

Source : FINESS, INSEE

Dans la Vienne, 906 places sont installées dans les structures médico-sociales pour les enfants et adolescents avec déficience intellectuelle. L'offre est relativement équilibrée entre les places en IME (55%) et celles de SESSAD (45%). En IME, 60% de la capacité d'accueil est en externat.

TYPOLOGIE DES ENFANTS ACCOMPAGNES

Les données présentées concernent les personnes décrites par l'enquête ES 2014. Toutefois, certaines structures ayant participé à l'enquête ES n'ont pas renseigné toutes les caractéristiques des personnes qu'elles accompagnent. Aussi, les effectifs et pourcentages indiqués portent uniquement sur les personnes dont les caractéristiques sont décrites. Les garçons représentent 58% des effectifs.

Par ailleurs, il est à noter que les données portent sur les enfants accueillis dans les établissements pour enfants présentant une déficience intellectuelle et non sur l'ensemble des enfants présentant une déficience intellectuelle où qu'ils soient accueillis.

Age

L'âge des enfants présentant une déficience intellectuelle dans la Vienne

Nb		Accueil en établissement		Accompagnement en SESSAD	
De 0 à 5 ans	45	4,5%	De 0 à 5 ans	0	45
De 6 à 11 ans	387	38,7%	De 6 à 11 ans	134	253
De 12 à 15 ans	287	28,7%	De 12 à 15 ans	193	94
De 16 à 19 ans	243	24,3%	De 16 à 19 ans	196	47
20 ans et plus	38	3,8%	20 ans et plus	38	0
Total	1000				



Source : enquête ES 2014 - exploitation CREA Aquitaine (2017)

Les enfants accompagnés par les SESSAD sont globalement plus jeunes : les deux tiers d'entre eux ont moins de 12 ans tandis que 90% de ceux accueillis en établissement ont 12 ans et plus.

Pathologies¹

Pathologie des enfants présentant une déficience intellectuelle dans la Vienne

	Accueil en établissement	Accompagnement en SESSAD
Trisomie et autres anomalies chromosomiques	45	17
Traumatisme crânien et lésion cérébrale acquise (en dehors de la période périnatale)	8	1
Psychose infantile	42	83
Pathologie génétique connue autre qu'anomalie chromosomique	15	4
Autisme ou autres troubles envahissants du développement	51	14
Accidents périnataux	15	4
Autres ou Inconnues	385	316

Source : enquête ES 2014 - exploitation CREA Aquitaine (2017)

Sur les 1000 enfants présentant une déficience intellectuelle dans la Vienne, près de 30% ont une pathologie connue :

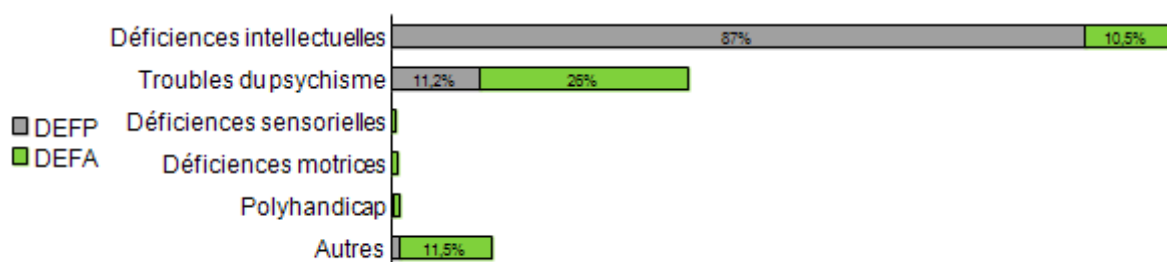
- 190 ont un trouble envahissant du développement (TED), dont 125 une psychose infantile et 65 de l'autisme ou d'autres TED,
- 62 ont une trisomie, une anomalie chromosomique.

¹ La nomenclature ES concernant la pathologie n'a pas pour objectif de répertorier l'ensemble des pathologies à l'origine des déficiences et incapacités mais d'en mettre certaines en exergue (autisme, trisomie, accidents périnataux etc.) qui ne recouvrent dans les faits que 50% en moyenne des personnes accueillies. Notons, par ailleurs, que dans cette nomenclature persiste le diagnostic de « psychoses infantile » qui n'est pas reconnu par la CIM10 (classification internationale des maladies) et dont l'utilisation est jugée contestable par la HAS (Haute autorité de santé).

Déficiences

Déficiences principales (DEFP) et déficiences associées (DEFA) des enfants présentant une déficience intellectuelle dans la Vienne

	Déficiences intellectuelles	Troubles du psychisme	Déficiences sensorielles	Déficiences motrices	Polyhandicap	Autres	Total
DEFP	870	112	0	2	4	12	1000
DEFA	105	260	6	7	7	115	500
Total	975	372	6	9	11	127	1500



Source : enquête ES 2014 - exploitation CREAL Aquitaine (2017)

La moitié de ces enfants handicapés ont au moins deux déficiences connues. La quasi-totalité des enfants (97%) sont concernés par une déficience intellectuelle, plus d'un tiers par des troubles du psychisme (37%).

Scolarité

Scolarité des enfants âgés de 3 à 15 ans présentant une déficience intellectuelle dans la Vienne

	Nb		Accueil en établissement	Accompagnement en SESSAD
Scolarité en interne et en inclusion	12	1,7%	1	11
Scolarité en interne	314	44,8%	314	0
Scolarité en inclusion	363	51,8%	2	361
Non scolarisé	12	1,7%	9	3
Total	701			

Stacked bar chart showing the distribution of children in establishments and SESSAD. The categories are: Accueil en établissement and Accompagnement en SESSAD. The legend indicates that green bars represent Accueil en établissement and blue bars represent Accompagnement en SESSAD.

Catégorie	Accueil en établissement (%)	Accompagnement en SESSAD (%)
Accueil en établissement	96,3%	0%
Accompagnement en SESSAD	0%	96,3%

Source : enquête ES 2014 - exploitation CREAL Aquitaine (2017)

Les enfants de 3 à 15 ans accueillis en établissement dans la Vienne sont majoritairement scolarisés en interne (96%). Les situations d'enfants ne bénéficiant d'aucune scolarisation sont rares (1,7%).

FLUX DANS L'ESPACE

Flux dans l'espace des enfants présentant une déficience intellectuelle dans la Vienne

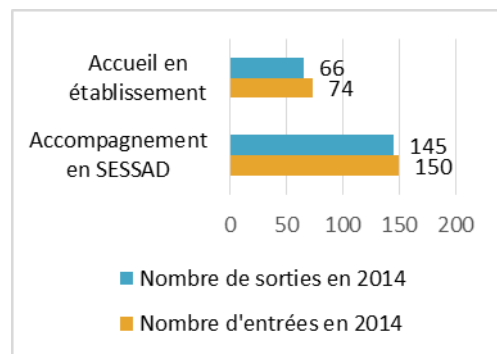
Répartition selon leur département d'origine

	Nb	
Vienne	970	97,1%
Autres départements	13	1,3%
Haute-Vienne	5	0,5%
Charente	5	0,5%
Deux-Sèvres	3	0,3%
Charente-Maritime	2	0,2%
Total	999	

La quasi-totalité des enfants accueillis dans les structures médico-sociales pour déficience intellectuelle de la Vienne sont originaires de ce département.

Les entrées et sorties en 2014

En 2014, 224 enfants sont entrés en établissements et services médico-sociaux pour déficience intellectuelle et 211 en sont sortis.



Source : Enquête ES, exploitation CREA I Aquitaine

2. Les enfants dans les ESMS pour enfants présentant des troubles du comportement

PRESENTATION DE L'OFFRE

L'offre

Nombre de places installées pour enfants présentant des troubles du comportement dans la Vienne (01/12/2016)

	Externat	Internat	Famille d'accueil	Milieu ordinaire	Total	Taux d'équipement pour 1000 jeunes de 0-19 ans	Taux d'équipement régional
S.E.S.S.A.D.				15	15	0,2‰	0,7‰
I.T.E.P.	9	53	4		66	0,8‰	1,7‰
Foyer hébergement enfants handicapés.		12			12	0,1‰	0,0‰

Source : FINESS, INSEE

Dans la Vienne, 93 places sont installées dans les structures médico-sociales pour les enfants et adolescents avec troubles du comportement. L'offre d'accompagnement est très majoritairement assurée par des établissements (84%) et dans les trois quarts des cas en internat.

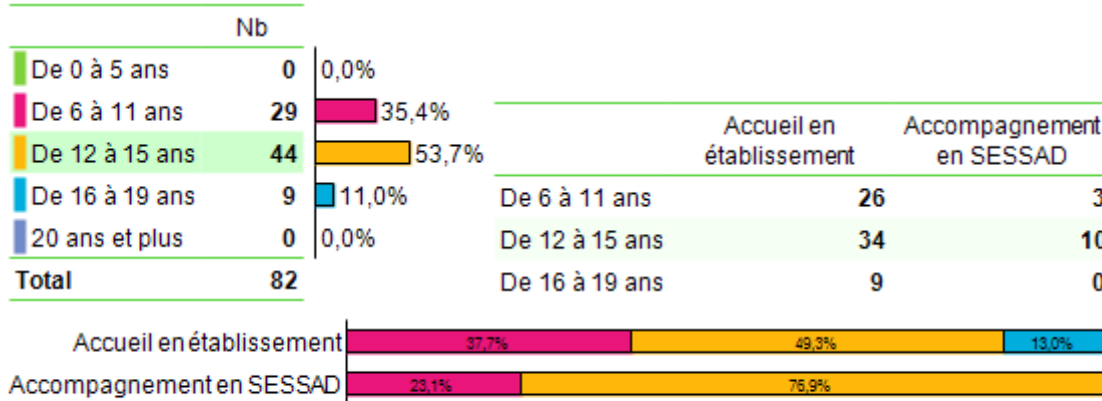
TYPOLOGIE DES ENFANTS ACCOMPAGNES

Les données présentées concernent les personnes décrites par l'enquête ES 2014. Toutefois, certaines structures ayant participé à l'enquête ES n'ont pas renseigné toutes les caractéristiques des personnes qu'elles accompagnent. Aussi, les effectifs et pourcentages indiqués portent uniquement sur les personnes dont les caractéristiques sont décrites. Les garçons représentent 94% des effectifs.

Par ailleurs, il est à noter que les données portent sur les enfants accueillis dans les établissements pour enfants présentant des troubles du comportement et non sur l'ensemble des enfants présentant des troubles du comportement où qu'ils soient accueillis.

L'âge

L'âge des enfants présentant des troubles du comportement dans la Vienne



Source : enquête ES 2014 - exploitation CREAL Aquitaine (2017)

Tous les enfants accompagnés par les SESSAD ont moins de 16 ans.

En établissement, les moins de 12 ans sont relativement nombreux (38%).

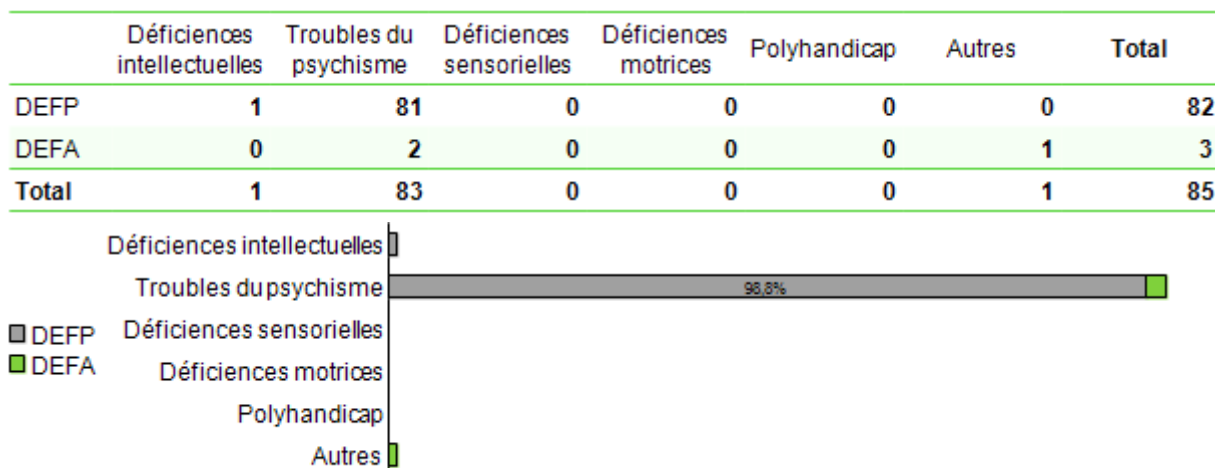
Pathologies

Pathologie des enfants présentant des troubles du comportement dans la Vienne

Sur les 82 enfants présentant des troubles du comportement dans la Vienne, aucun n'a de pathologie connue.

Déficiences

Déficiences principales (DEFP) et déficiences associées (DEFA) des enfants présentant des troubles du comportement dans la Vienne

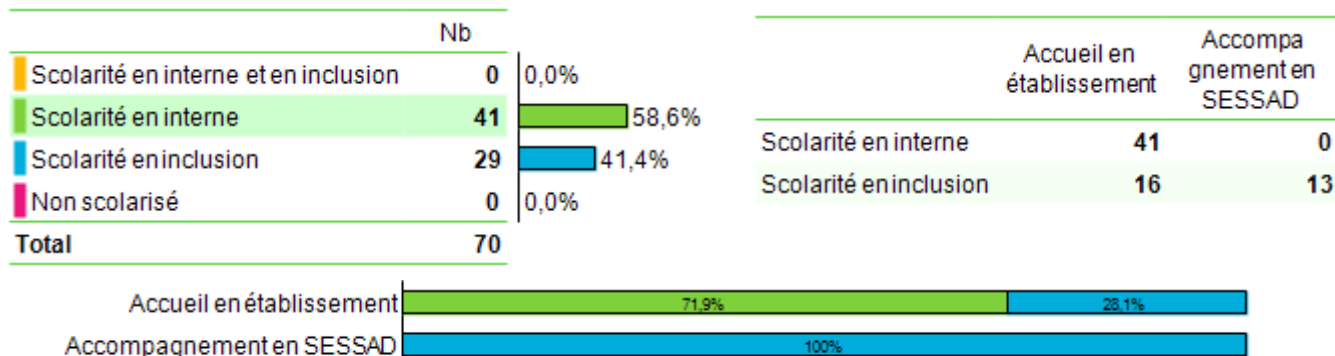


Source : enquête ES 2014 - exploitation CREAL Aquitaine (2017)

L'ensemble des enfants sont concernés par des troubles du psychisme (99%). Les déficiences associées sont très rarement signalées.

Scolarité

Scolarité des enfants âgés de 3 à 15 ans présentant des troubles du comportement dans la Vienne




Source : enquête ES 2014 - exploitation CREAM Aquitaine (2017)

Les enfants de 3 à 15 ans accueillis en établissement dans la Vienne sont majoritairement scolarisés en interne (72%). Les situations d'enfants ne bénéficiant d'aucune scolarisation sont inexistantes.

FLUX DANS L'ESPACE

Flux dans l'espace des enfants présentant des troubles du comportement dans la Vienne

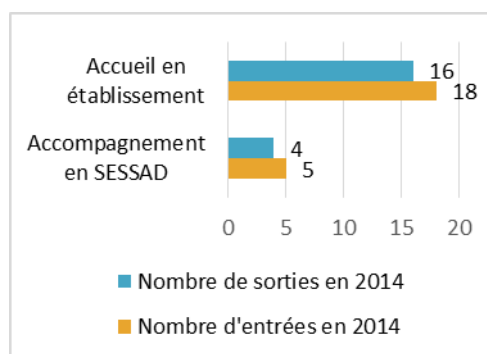
Répartition selon leur département d'origine



Presque tous les enfants accueillis dans les structures médico-sociales pour trouble du comportement de la Vienne sont originaires de ce département.

Les entrées et sorties en 2014

En 2014, 23 enfants sont entrés en établissements et services médico-sociaux avec troubles du comportement et 20 en sont sortis.



Source : Enquête ES, exploitation CREAM Aquitaine

3. Les enfants dans les ESMS pour enfants avec un handicap moteur ou polyhandicap

PRESENTATION DE L'OFFRE

L'offre

Nombre de places installées pour enfants présentant un handicap moteur ou polyhandicap dans la Vienne (01/12/2016)

	Externat	Internat	Famille d'accueil	Milieu ordinaire	Total	Taux d'équipement pour 1000 jeunes de 0-19 ans	Taux d'équipement régional
S.E.S.S.A.D.				29	29	0,3‰	0,4‰
I.M.E.	29				29	0,3‰	0,1‰
I.E.M.	55	24			79	0,9‰	0,6‰
Etab. polyhandicap	16	12			28	0,3‰	0,4‰

Source : FINESS, INSEE

Dans la Vienne, 165 places sont installées dans les structures médico-sociales pour les enfants et adolescents avec handicap moteur ou polyhandicap. Les établissements constituent 82% de cette offre. Les deux tiers de leurs places sont internat.

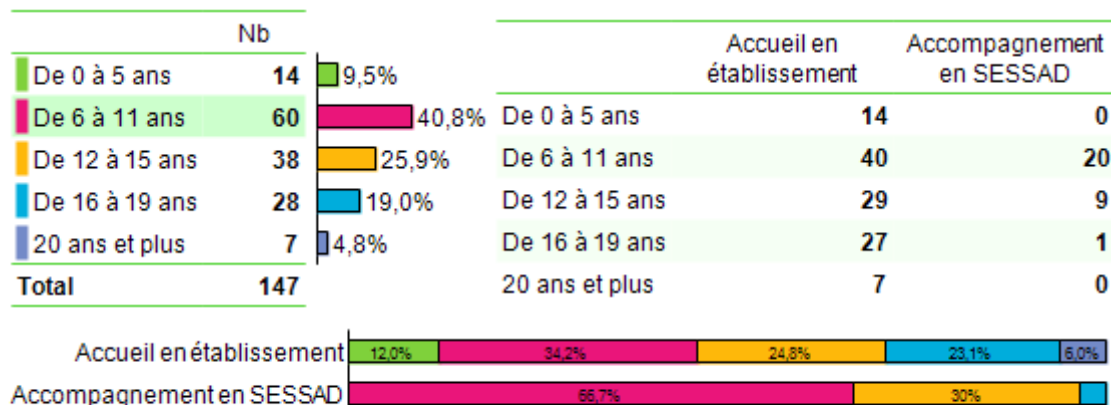
TYPOLOGIE DES ENFANTS ACCOMPAGNES

Les données présentées concernent les personnes décrites par l'enquête ES 2014. Toutefois, certaines structures ayant participé à l'enquête ES n'ont pas renseigné toutes les caractéristiques des personnes qu'elles accompagnent. Aussi, les effectifs et pourcentages indiqués portent uniquement sur les personnes dont les caractéristiques sont décrites. Les garçons représentent 61% des effectifs.

Par ailleurs, il est à noter que les données portent sur les enfants accueillis dans les établissements pour enfants présentant une déficience motrice ou un polyhandicap et non sur l'ensemble des enfants présentant une déficience motrice ou un polyhandicap où qu'ils soient accueillis.

L'âge

L'âge des enfants présentant un handicap moteur ou polyhandicap dans la Vienne



Source : enquête ES 2014 - exploitation CREAL Aquitaine (2017)

Les enfants accompagnés par les SESSAD sont globalement plus jeunes : les deux tiers d'entre eux ont moins de 12 ans. En établissement, les 12 ans et plus sont majoritaires et forment 54% des effectifs.

Pathologies

Pathologie des enfants présentant un handicap moteur ou polyhandicap dans la Vienne

	Accueil en établissement	Accompagnement en SESSAD
Trisomie et autres anomalies chromosomiques	8	1
Traumatisme crânien et lésion cérébrale acquise (en dehors de la période périnatale)	7	0
Pathologie génétique connue autre qu'anomalie chromosomique	14	7
Autisme ou autres troubles envahissants du développement	3	0
Accidents périnataux	48	17
Autres ou Inconnues	37	5

Source : enquête ES 2014 - exploitation CREAL Aquitaine (2017)

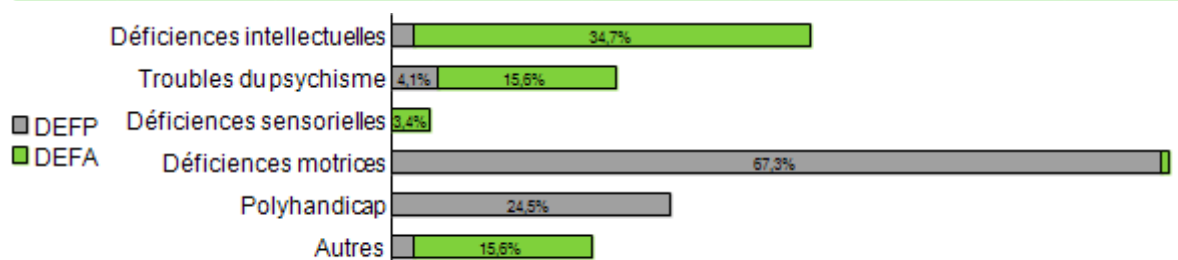
Sur les 147 enfants présentant un handicap moteur ou polyhandicap dans la Vienne, près de 72% ont une pathologie connue :

- 65 ont des séquelles d'accidents périnataux,
- 21 ont une pathologie génétique,
- 9 ont une trisomie, une anomalie chromosomique.

Déficiences

Déficiences principales (DEFP) et déficiences associées (DEFA) des enfants présentant un handicap moteur ou polyhandicap dans la Vienne

	Déficiences intellectuelles	Troubles du psychisme	Déficiences sensorielles	Déficiences motrices	Polyhandicap	Autres	Total
DEFP	3	6	0	99	36	3	147
DEFA	51	23	5	1	0	23	103
Total	54	29	5	100	36	26	250

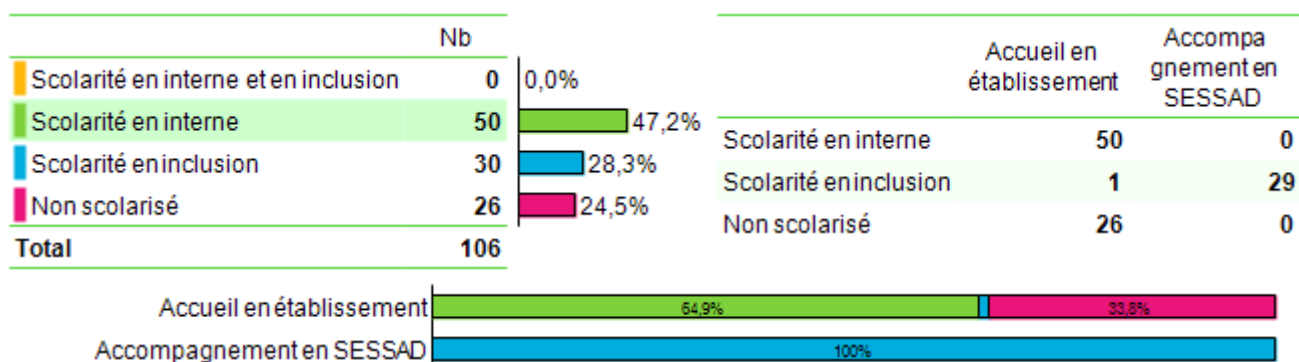


Source : enquête ES 2014 - exploitation CREAI Aquitaine (2017)

Près de 70% de ces enfants handicapés ont au moins deux déficiences connues. 67% sont concernés par des déficiences motrices, 37% sont concernés par des déficiences intellectuelles, 25% par le polyhandicap.

Scolarité

Scolarité des enfants âgés de 3 à 15 ans présentant un handicap moteur ou polyhandicap dans la Vienne



Source : enquête ES 2014 - exploitation CREAI Aquitaine (2017)

Les enfants de 3 à 15 ans accueillis en établissement dans la Vienne sont majoritairement scolarisés en interne (55%) En outre le tiers d'entre eux ne sont pas scolarisés.

FLUX DANS L'ESPACE

Flux dans l'espace des enfants présentant un handicap moteur ou polyhandicap dans la Vienne

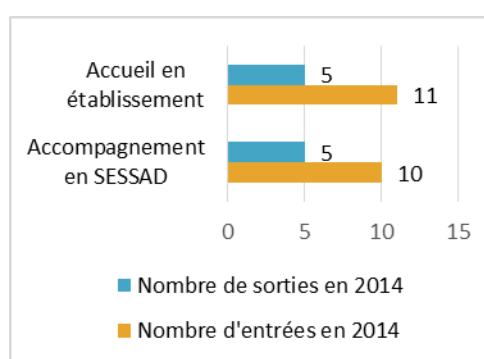
Répartition selon leur département d'origine

	Nb	
Vienne	114	77,6%
Deux-Sèvres	22	15,0%
Autres départements	4	2,7%
Charente	4	2,7%
Charente-Maritime	2	1,4%
Creuse	1	0,7%
Total	147	

Près de 78% des enfants accueillis dans les structures médico-sociales pour handicap moteur ou polyhandicap de la Vienne sont originaires de ce département. Les enfants du département voisin des Deux-Sèvres représentent 15% des effectifs.

Les entrées et sorties en 2014

En 2014, 21 enfants sont entrés en établissements et services médico-sociaux pour handicap moteur ou polyhandicap et 10 en sont sortis.



Source : Enquête ES, exploitation CREA I Aquitaine

4. Les enfants dans les ESMS pour enfants présentant une déficience sensorielle

PRESENTATION DE L'OFFRE

L'offre

Nombre de places installées pour enfants présentant une déficience sensorielle dans la Vienne (01/12/2016)

	Externat	Internat	Famille d'accueil	Milieu ordinaire	Total	Taux d'équipement pour 1000 jeunes de 0-19 ans	Taux d'équipement régional
S.E.S.S.A.D.				114	114	1,3‰	0,5‰
Institut éducation sensorielle ²		24			24	0,3‰	0,0‰
Inst.Déf.Auditifs	40	60			100	1,6‰	0,3‰

Source : FINESS, INSEE

Dans la Vienne, 238 places sont installées dans les structures médico-sociales pour les enfants et adolescents avec déficiences sensorielles. Les places en SESSAD représentent près de la moitié de l'offre (48%) avec 99 places pour déficience auditive et 15 places pour déficiences visuelles. En établissement, l'internat est le mode d'accueil privilégié (68%).

TYPOLOGIE DES ENFANTS ACCOMPAGNES

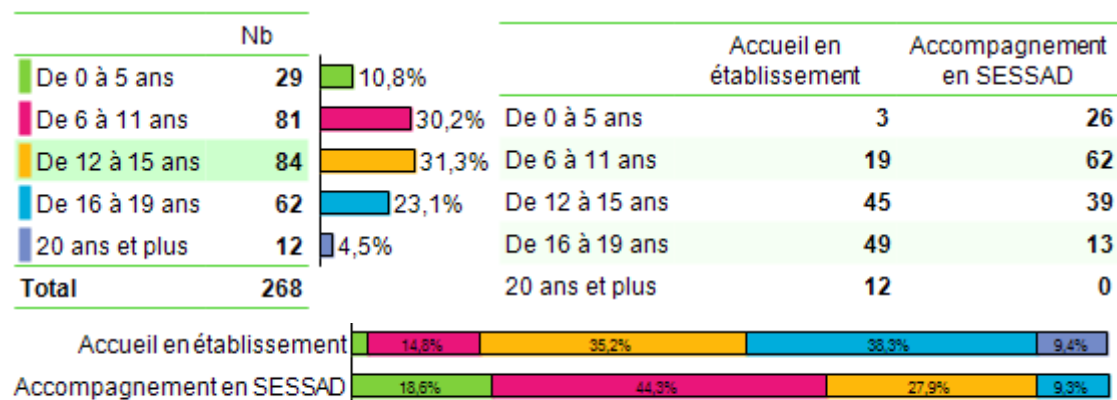
Les données présentées concernent les personnes décrites par l'enquête ES 2014. Toutefois, certaines structures ayant participé à l'enquête ES n'ont pas renseigné toutes les caractéristiques des personnes qu'elles accompagnent. Aussi, les effectifs et pourcentages indiqués portent uniquement sur les personnes dont les caractéristiques sont décrites. Les garçons représentent 55% des effectifs.

Par ailleurs, il est à noter que les données portent sur les enfants accueillis dans les établissements pour enfants présentant une déficience sensorielle et non sur l'ensemble des enfants présentant une déficience sensorielle où qu'ils soient accueillis.

²Surdi-cécité

L'âge

L'âge des enfants présentant une déficience sensorielle dans la Vienne



Source : enquête ES 2014 - exploitation CREAL Aquitaine (2017)

Les enfants accompagnés par les SESSAD sont globalement plus jeunes : 63% d'entre eux ont moins de 12 ans. A l'inverse, en établissement, 83% des jeunes ont 12 ans et plus.

Pathologies

Pathologie des enfants présentant une déficience sensorielle dans la Vienne

	Accueil en établissement	Accompagnement en SESSAD
Trisomie et autres anomalies chromosomiques	1	0
Psychose survenue à partir de l'adolescence	3	0
Psychose infantile	6	0
Pathologie génétique connue autre qu'anomalie chromosomique	33	1
Autisme ou autres troubles envahissants du développement	9	0
Accidents périnataux	7	0
.Autres ou Inconnues	69	139

Source : enquête ES 2014 - exploitation CREAL Aquitaine (2017)

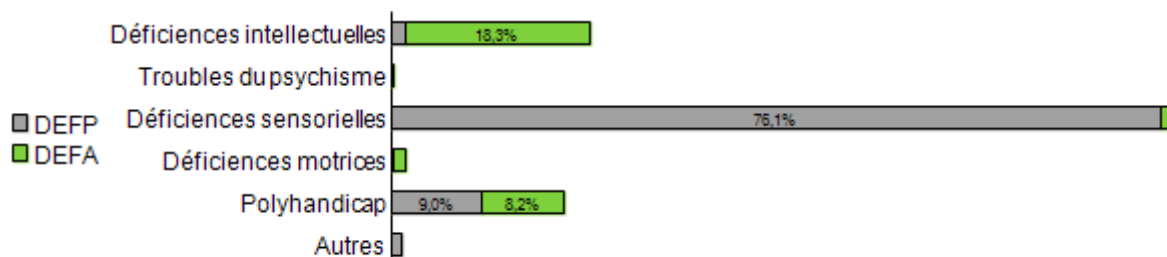
Sur les 268 enfants présentant des déficiences sensorielles dans la Vienne, près de 23 % seulement ont une pathologie connue :

- 34 ont une pathologie génétique,
- 15 ont un trouble envahissant du développement (TED), dont 6 une psychose infantile et 9 de l'autisme ou d'autres TED.

Déficiences

Déficiences principales (DEFP) et déficiences associées (DEFA) des enfants présentant une déficience sensorielle dans la Vienne

	Déficiences intellectuelles	Troubles du psychisme	Déficiences sensorielles	Déficiences motrices	Polyhandicap	Autres	Total
DEFP	4	0	204	1	24	3	236
DEFA	49	1	2	3	22	0	77
Total	53	1	206	4	46	3	313

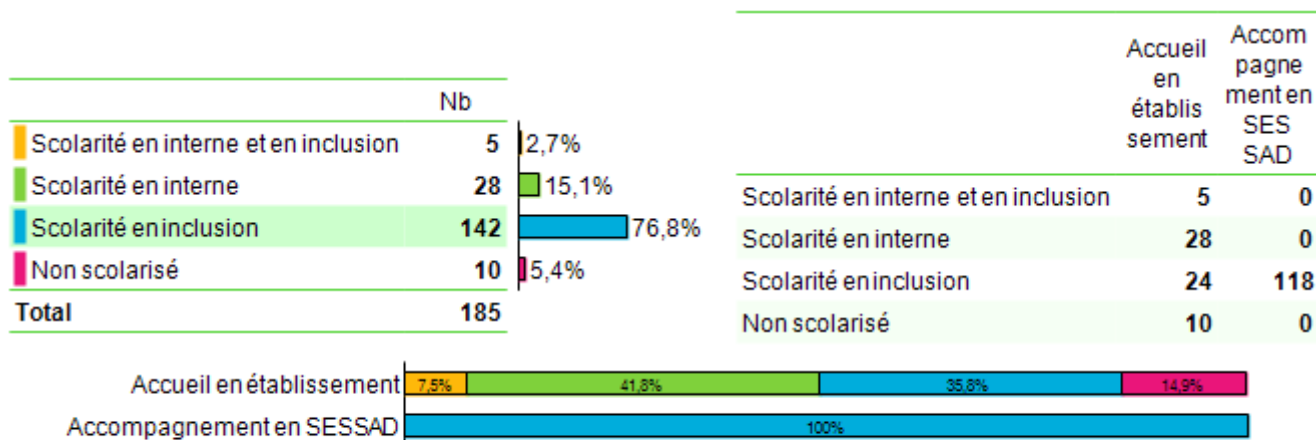


Source : enquête ES 2014 - exploitation CREAL Aquitaine (2017)

Près de 33% de ces enfants handicapés ont au moins deux déficiences connues. Les déficiences sensorielles sont identifiées dans les trois quarts des cas (76%), les déficiences intellectuelles dans 18% des cas, et le polyhandicap dans 17% des cas.

Scolarité

Scolarité des enfants âgés de 3 à 15 ans présentant une déficience sensorielle dans la Vienne



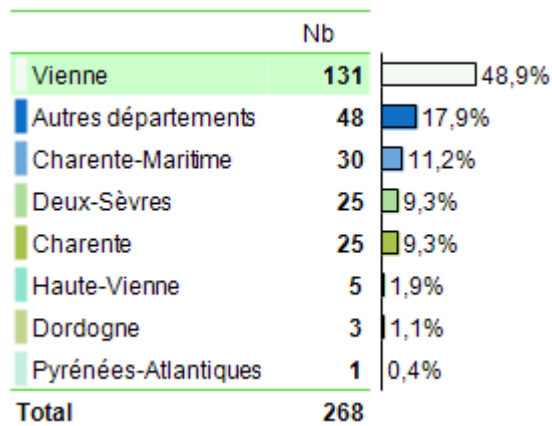
Source : enquête ES 2014 - exploitation CREAL Aquitaine (2017)

Les enfants de 3 à 15 ans accueillis en établissement dans la Vienne sont scolarisés autant en interne (42%) qu'en inclusion (43%). Les situations d'enfants ne bénéficiant d'aucune scolarisation sont relativement nombreuses en établissement : 15% des enfants d'âge scolaire.

FLUX DANS L'ESPACE

Flux dans l'espace des enfants présentant une déficience sensorielle dans la Vienne

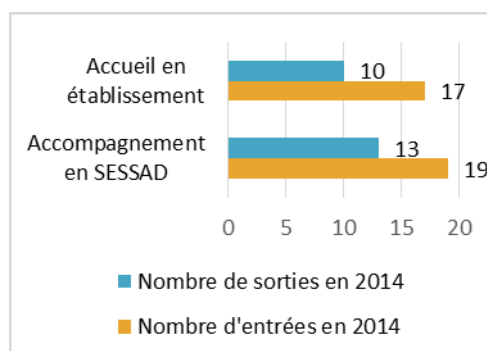
Répartition selon leur département d'origine



Seule la moitié des enfants accueillis dans les structures médico-sociales pour déficience sensorielle de la Vienne sont originaires de ce département. Les autres proviennent de la Nouvelle Aquitaine (33%), ou d'autres départements en dehors de la région (18%)

Les entrées et sorties en 2014

En 2014, 36 enfants sont entrés en établissements et services médico-sociaux pour déficience sensorielle et 23 en sont sortis.



Source : Enquête ES, exploitation CREA Aquitaine