

Les adultes handicapés accueillis dans des établissements médico-sociaux (FAM, MAS et Foyer de vie)

La Gironde

Les données présentées dans cette fiche concernent les adultes handicapés accueillis en foyer de vie/occupationnel, FAM (Foyer d'Accueil Médicalisé) et MAS (Maison d'Accueil Spécialisée). Ont également été intégrés, les adultes accueillis en foyer polyvalent ou en établissement expérimental dont le type d'intervention est « activité occupationnelle » ou « accueil médicalisé ». Sur les 53 établissements du département entrant dans ces critères, 52 ont répondu à l'enquête ES-Handicap – 2014 d'où sont issus les résultats présentés. Compte tenu de la complexité de l'offre et des particularités des établissements, les données de cette enquête ne sont pas redressées des non répondants pour décrire la population totale.

La part de la population décrite est de 80%. Par ailleurs, certaines structures ayant participé à l'enquête ES n'ont pas renseigné toutes les caractéristiques des personnes qu'elles accompagnent. Aussi, les effectifs et pourcentages indiqués portent uniquement sur les personnes dont les caractéristiques sont décrites..

L'offre par modalités d'accueil

Tableau 1 : Répartition des capacités d'accueil par catégorie d'établissement et type de places installées

	Foyer de vie/occupationnel	FAM	MAS	Total
Internat	663	454	439	1 556
Accueil de jour	389	27	36	452
Accueil temporaire	14	16	14	44
Total	1 066	497	489	2 052
Taux d'équipement ¹	1,3‰	0,6‰	0,6‰	2,6‰

Source : FINESS – Exploitation CREAI Aquitaine

En Gironde, le taux d'équipement est de 2,6 places pour 1 000 habitants âgés de 20 à 59 ans. La Gironde dispose du taux d'équipement le plus bas de la Nouvelle-Aquitaine. Un peu plus de la moitié de ces places (52%) sont installées en foyer occupationnel ou foyer de vie, l'autre partie (48%) étant en FAM/MAS. L'accueil en internat représente plus de 75% des places. La Gironde a donc beaucoup développé les autres modalités d'accueil, en particulier l'accueil de jour, ce qui correspond aux attentes des usagers et de leur famille.

¹ Taux d'équipement pour 1000 personnes entre 20-59 ans.

Typologie des adultes handicapés

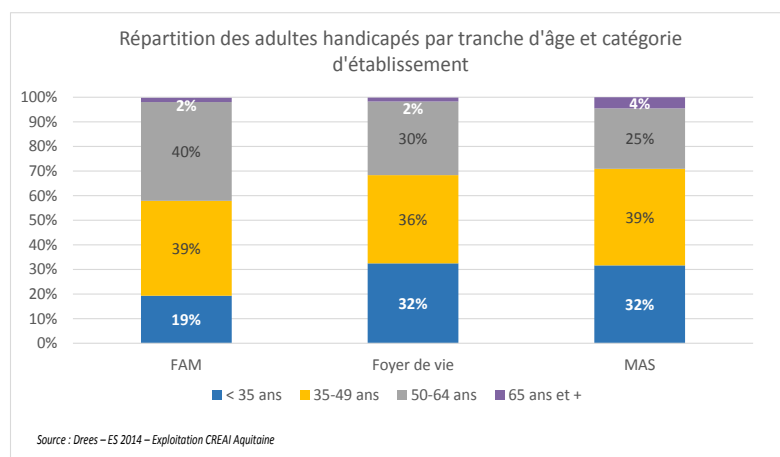
Tableau 2 : Répartition des adultes handicapés accueillis par catégorie d'établissement

FAM	461
Foyer de vie	717
MAS	471
Total	1 649

En 2014, sur l'ensemble de la Gironde, 1 649 personnes handicapées sont accueillies en structure d'hébergement pour adultes handicapés : 57% sont en MAS ou en FAM et 43% en foyer de vie.

Source : Drees – ES 2014 – Exploitation CREAI Aquitaine

Structure par âge des adultes handicapés, par catégorie d'établissement



En FAM, 42% des personnes accueillies ont 50 ans et plus. A l'inverse, les MAS et les foyers de vie ont près du tiers de leurs usagers qui sont âgés de moins de 35 ans. Globalement, 25% des personnes accompagnées ont 50 ans ou plus. Les adultes handicapés accueillis en Gironde sont majoritairement des hommes : 54% (soit 895 hommes) contre 46% de femmes (754).

Pathologie, déficience et incapacités

Principales pathologies connues

Tableau 3 : Répartition des adultes handicapés par principales pathologie connues et catégorie d'établissement²

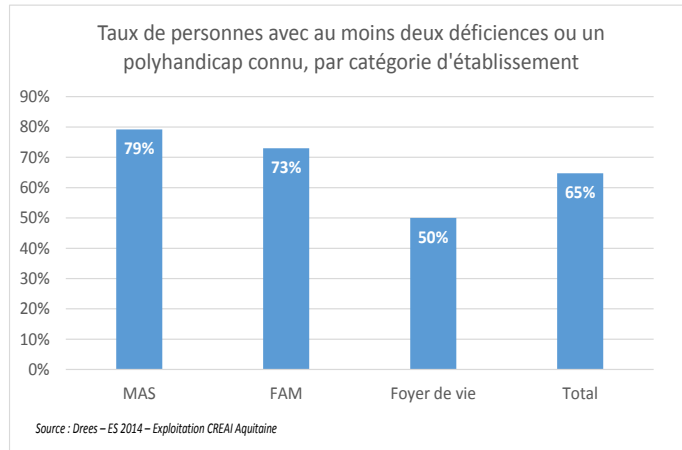
	Accidents périnataux		Autisme ou TED		Trisomie et autres anomalies chromosomiques		Psychose infantile		Psychose survenue à partir de l'adolescence		Traumatisme crânien et lésion cérébrale acquise		Pathologie génétique	
	Nb	%	Nb	%	Nb	%	Nb	%	Nb	%	Nb	%	Nb	%
FAM	73	16%	103	22%	26	6%	56	12%	89	19%	42	9%	16	3%
Foyer de vie	95	13%	48	7%	119	17%	111	15%	9	1%	26	4%	19	3%
MAS	134	28%	88	19%	51	11%	21	4%	3	1%	23	5%	51	11%
Total	302	18%	239	14%	196	12%	188	11%	101	6%	91	6%	86	5%

Source : Drees – ES 2014 – Exploitation CREAI Aquitaine

Sur les 1 649 personnes accueillies en établissement pour adultes handicapés en Gironde, 73% ont une pathologie connue. Parmi elles, 18% (302 personnes) ont une pathologie liée à un accident périnatal et 14% présentent des troubles autistiques.

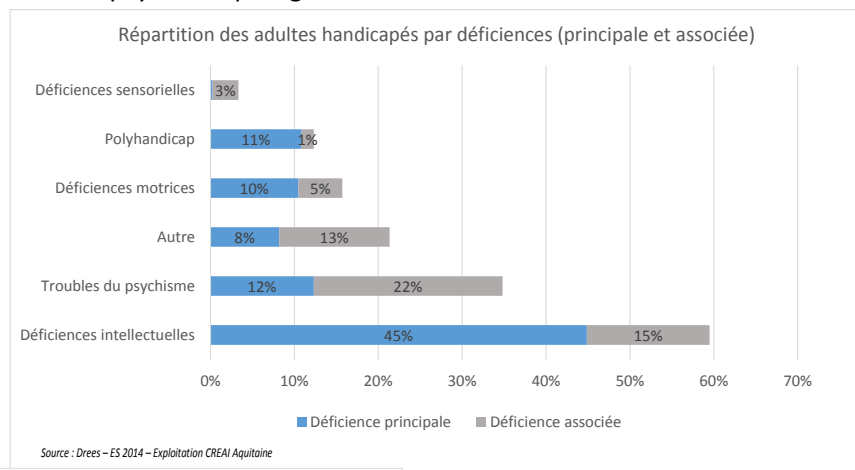
² La nomenclature ES concernant la pathologie n'a pas pour objectif de répertorier l'ensemble des pathologies à l'origine des déficiences et incapacités mais d'en mettre certaines en exergue (autisme, trisomie, accidents périnataux etc.) qui ne recouvrent dans les faits que 50% en moyenne des personnes accueillies. Notons, par ailleurs, que dans cette nomenclature persiste le diagnostic de « psychoses infantile » qui n'est pas reconnu par la CIM10 (classification internationale des maladies) et dont l'utilisation est jugée contestable par la HAS (Haute autorité de santé).

Déficiences

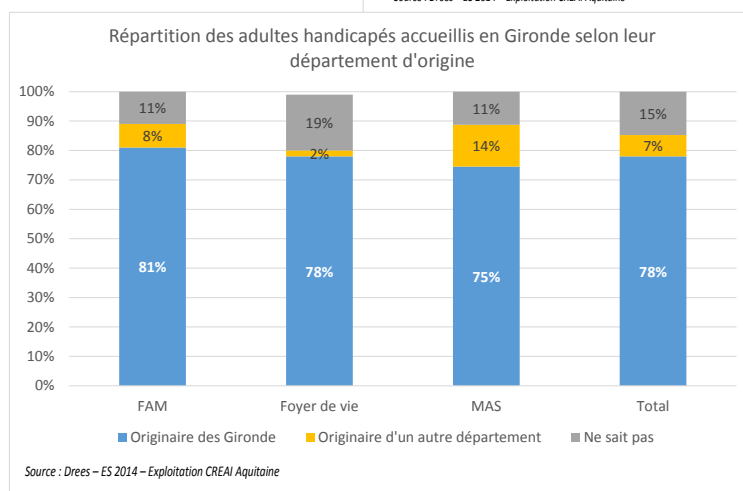


Le taux d'adultes handicapés avec au moins deux déficiences connues ou un polyhandicap est de 65% (1 067 personnes). Ce taux atteint les 79% au sein des MAS, avec 373 personnes qui souffrent d'au moins deux déficiences ou d'un polyhandicap. A l'inverse, seule la moitié des personnes accueillies en foyer de vie souffre d'au moins deux déficiences ou d'un polyhandicap, ce qui est un des taux les plus bas de la Nouvelle-Aquitaine.

Les déficiences intellectuelles touchent près de 60% des adultes handicapés accueillis en établissement médico-social en Gironde ; pour 24% (394 personnes), ces déficiences sont liées à un retard mental profond et sévère. Les troubles du psychisme touchent 34% des adultes handicapés, avec 13% des troubles en rapport avec des troubles psychiatriques graves.



Les flux dans l'espace

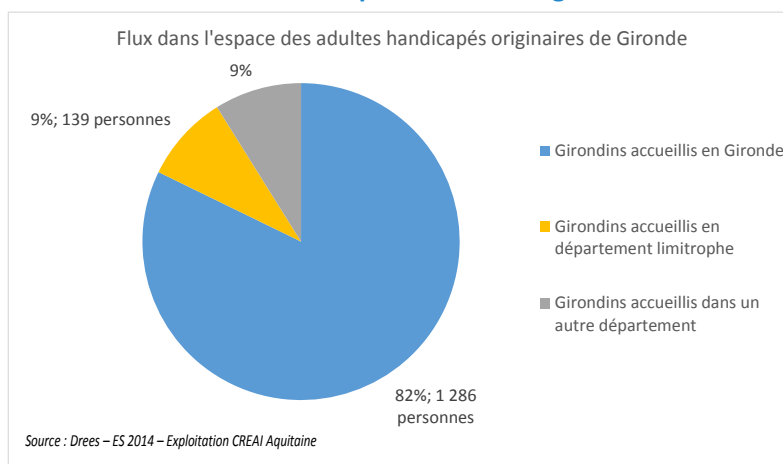


Sur les 1 649 adultes handicapés accueillis au sein des établissements de Gironde, 1 286 en sont originaires et seulement 120 sont originaires d'un autre département (NB : pour 243 adultes handicapés, l'origine départementale n'est pas connue).

Les MAS sont les établissements qui accueillent le plus de résidents originaires d'un autre département (14%).

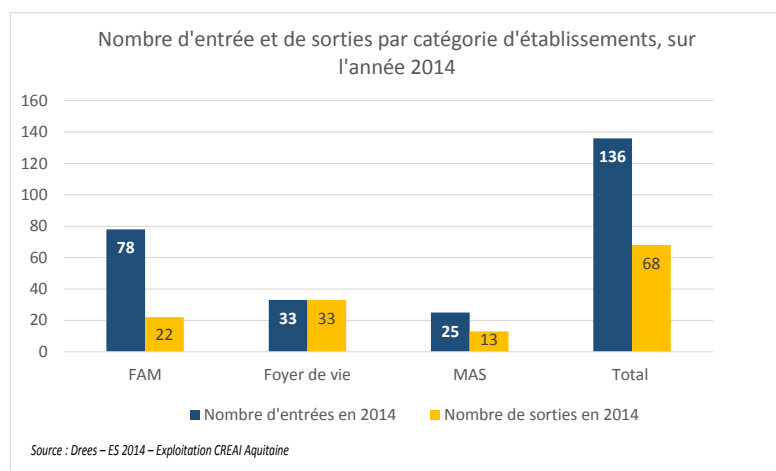
Les adultes handicapés originaires de Gironde accueillis hors département d'origine

La majorité (82%) des adultes handicapés originaires de Gironde est accueillie dans un établissement de ce département. Ceux qui ont dû quitter leur département d'origine sont soit accueillis pour la moitié d'entre eux dans un département limitrophe.



Les flux dans le temps

Les entrées et sorties de l'année 2014



En 2014, 136 adultes handicapés sont entrés en établissement médico-social en Gironde, dont 78 personnes en FAM. Sur cette même année, 68 adultes handicapés sont sortis d'établissement. Ces flux s'équilibrent en foyer de vie ; en revanche, en FAM le nombre d'entrées en 2014 est près de 2 fois plus élevé que celui des sorties (probablement en raison de

l'ouverture de places en FAM cette année-là).



Le tableau 1 sur la répartition des capacités d'accueil par catégorie d'établissement et type de places installées est issu du fichier FINISS. Il s'agit donc ici du nombre de places installées qui ne correspond pas nécessairement au nombre de personnes accueillies.