

Les adultes présentant un trouble du spectre de l'autisme (TSA) en Charente-Maritime (17)

1. L'offre médico-sociale

En Charente- Maritime, 86 places installées sont spécifiquement agréées pour l'accompagnement des adultes avec TSA : 33 places en MAS, 15 places en FAM, 13 places en FO/FV, 9 places en ESAT, 8 places en FH et 8 places en SAVS. Elles représentent 3% de l'offre médico-sociale pour adultes.

Places installées pour adultes présentant un TSA, selon la catégorie d'ESMS et modalités d'accueil.

	Internat	Accueil de jour	Accueil temporaire	Prestation en milieu ordinaire	Total	Part de pl. « autisme » dans l'offre MS pour adultes	Taux d'équipement en places « autisme » ¹	Taux d'équipement régional
MAS	23	3	7	-	33	14%	0,11	0,08
FAM	15	-	-	-	15	7%	0,05	0,07
Autres ESMS	19	11	-	8	38	1%	0,13	0,03
Ensemble	57	14	7	-	86	3%	0,29	0,18


Sources : FINESS au 01/12/2016, INSEE RP 2013 – Traitement CREAI Limousin

2. Les adultes avec un TSA dans le secteur médico-social

En 2014, sur le département, **387 adultes avec un TSA²** dont la majorité avec un diagnostic de psychose infantile (273 adultes ; 71%) ont pu être décrits avec l'enquête ES³. Parmi eux, seuls 22% sont accompagnés sur une place déclarée dédiée (soit 63 personnes dont 4 avec une psychose infantile).

L'enquête ES 2014, en Charente-Maritime : 87% des structures ont répondu à l'enquête ES « volet clientèle ». 97% des adultes présents au 31/12/2014 ont été décrits par les structures répondant (soit 2556 personnes).

Part des adultes avec autisme/TED ou psychose infantile dans le public accueilli en établissement



En Charente-Maritime, les adultes avec un TSA représentent 18% des publics accompagnés en établissement ou service médico-social pour adultes (5% ont un diagnostic d'autisme et 13% une psychose

Source : Drees Enquête ES 2014 – Traitement CREAI Limousin

Parmi le public avec un TSA, 76% des adultes avec un diagnostic d'autisme sont accueillis au sein d'établissements pour adultes handicapés sans capacité de travail (MAS, FAM, FO/FV) contre 51% des adultes avec « psychose infantile ».

¹ Nombre de places « autisme » installées pour 1000 adultes de 20 à 59 ans.

² L'effectif inclut les adultes décrits avec une « psychose infantile ». En effet, dans la nomenclature de l'enquête ES concernant les pathologies, persiste ce diagnostic qui n'est pas reconnu par la CIM 10 et est jugé contestable par la HAS.

³ Il n'y a pas toujours correspondance entre l'agrément clientèle déclaré par les ESMS dans l'enquête ES et l'agrément clientèle « FINESS » sur la même période.

Par ailleurs toutes les places déclarées dédiées ne sont pas toutes occupées par des personnes dont l'autisme ou une psychose infantile est à l'origine du handicap. À l'inverse, des personnes peuvent être accueillies en nombre supérieur aux places déclarées dédiées.

Répartition des adultes avec autisme/TED ou psychose infantile accompagnés en 2014, par catégorie d'établissement ou service

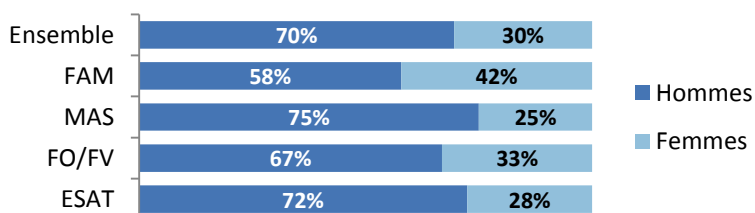
	Autisme		Psychose infantile		Ensemble des TSA	
	Effectifs	%	Effectifs	%	Effectifs	%
ESAT	15	13%	130	48%	145	37%
FO/FV	35	31%	128	47%	163	42%
FAM	11	10%	8	3%	19	5%
MAS	41	36%	3	1%	44	11%
SAVS / SAMSAH ⁴	12	11%	4	1%	16	4%
Ensemble	114	100%	273	100%	387	100%

Source : Drees Enquête ES 2014 – Traitement CREAI Limousin

La typologie des adultes avec un TSA accompagnés : sexe, âge et déficiences

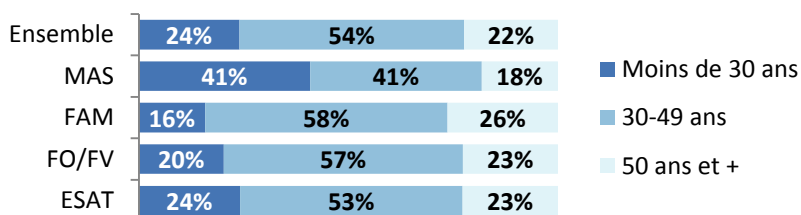
70% des adultes avec un TSA en établissement sont des hommes et 30%, des femmes. Cette répartition varie selon le type d'établissement d'accueil. La part des hommes est plus importante en MAS (75%) et en ESAT (72%) qu'en FV (67%) ou en FAM (58%).

Répartition par sexe, selon la catégorie d'établissement



Source : Drees Enquête ES 2014 – Traitement CREAI Limousin

Répartition par tranche d'âge, selon la catégorie d'établissement



24% des adultes avec un TSA ont moins de 30 ans. La part de ces derniers est plus importante en MAS (41%)

La part des 50 ans et plus en moyenne de 22%, varie de 18% en MAS à 26% en FAM.

Source : Drees Enquête ES 2014 – Traitement CREAI Limousin

66% des adultes avec un trouble du spectre de l'autisme cumulent au moins deux déficiences.

88% présentent une déficience intellectuelle dont 20% un retard mental sévère à profond ; 51% présentent un trouble psychique dont 17%, en rapport avec des troubles psychiatriques graves.

Les déficiences principales (DEFP) et associées (DEFA) des adultes avec un TSA

	DEFP	DEFA		
Déf. Intellectuelles	267	75	69%	19%
Tr. Psychiques	82	116	21%	30%
Déf. Sensorielles	4	6	3%	
Déf. Motrices	2	9	3%	
Autres	32	51	8%	13%
Ensemble	387	257		

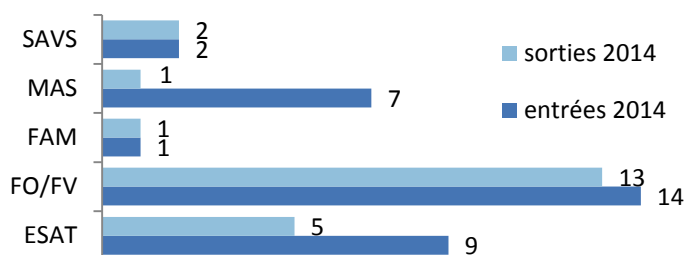
Source : Drees Enquête ES 2014 – Traitement CREAI Limousin

⁴ Pour éviter les doubles comptes, les travailleurs en ESAT suivis par un service ont été déduits, soit pour ce département 15 personnes.

Les flux : les entrées et sorties en 2014

En 2014, 33 adultes avec un TSA sont entrés en établissement ou service médico-social. Sur cette même année, 22 adultes avec un TSA sont sortis d'établissement. En MAS, ESAT et dans une moindre mesure en FV, les nombre d'entrées est supérieur au nombre de sorties.

Répartition des adultes avec TSA entrés et sortis d'établissements et services médico-sociaux en 2014



Source : Drees Enquête ES 2014 – Traitement CREAI Limousin

3. Les soins en psychiatrie

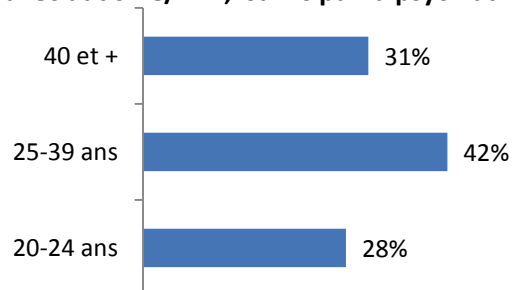
En 2015, selon les données sur les séjours hospitaliers en psychiatrie (RIM-P), 65 adultes de 20 ans et plus ont été suivis par le secteur sanitaire pour un syndrome d'autisme ou de troubles envahissants du développement :

- 45% en ambulatoire (CMP, consultations externes...),
- 6% ont été pris en charge à temps partiel en hôpital de jour notamment,
- 49% ont été pris en charge à temps complet (hospitalisation à temps plein notamment).

Un peu plus des deux tiers des adultes suivis ont moins de 40 ans.

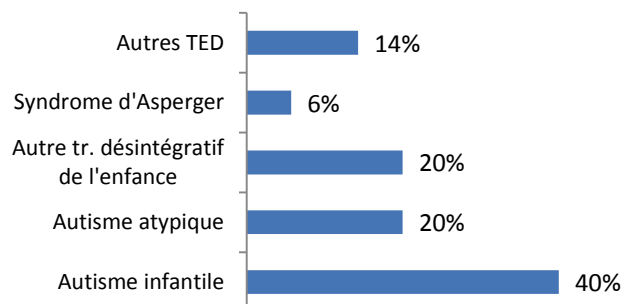
Lorsque le diagnostic est spécifié, 40% des adultes présentent un autisme infantile et 20% un autisme atypique. Ils sont peu nombreux à présenter un syndrome d'Asperger (6%).

Répartition (%) par tranche d'âge des adultes avec autisme/TED, suivis par la psychiatrie



Source : RIM-P 2015 Base sécurisée ATIH – Traitement CREAI Limousin

Répartition des adultes avec autisme TED suivis en psychiatrie selon le diagnostic posé (hors TED non spécifiés*)



Source : RIM-P 2015 Base sécurisée ATIH – Traitement CREAI Limousin

*35 adultes ont un TED non spécifiés soit 54%

Au total, 452 adultes avec un TSA accompagnés par les établissements et services du secteur médico-social et de la psychiatrie sont ainsi recensés à partir des données disponibles (Drees, enquête ES 2014 ; du RIM-P 2015).