

Les adultes présentant un trouble du spectre de l'autisme (TSA) en Corrèze (19)

1. L'offre médico-sociale

En Corrèze, 30 places installées en Maison d'Accueil Spécialisée (MAS) sont spécifiquement agréées pour l'accompagnement des adultes avec TSA (soit 1% de l'offre médico-sociale pour adultes et 7% de l'offre en places MAS).

Places installées pour adultes présentant un TSA, selon la catégorie d'ESMS et modalités d'accueil.

	Internat	Accueil de jour	Accueil temporaire	Total	Part de pl. « autisme » dans l'offre MS pour adultes	Taux d'équipement en places « autisme » ¹	Taux d'équipement régional
MAS	29	-	1	30	7%	0,26	0,08
FAM	-	-	-	-	-	-	0,07
Autres ESMS	-	-	-	-	-	-	0,03
Ensemble	29	-	1	30	1%	0,26	0,18

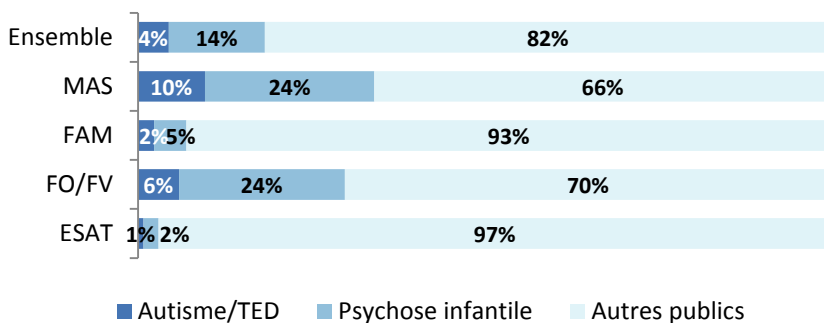
Sources : FINESS au 01/12/2016, INSEE RP 2013 – Traitement CREAL Limousin

2. Les adultes avec un TSA dans le secteur médico-social

En 2014, sur le département, **263 adultes avec un TSA²** dont la majorité avec un diagnostic de psychose infantile (199 adultes ; 76%) ont pu être décrits avec l'enquête ES³. Seuls 9 d'entre eux sont accompagnés sur une place déclarée dédiée en MAS.

L'enquête ES 2014, en Corrèze : 73% des structures ont répondu à l'enquête ES « volet clientèle ». 77% des adultes présents au 31/12/2014 ont été décrits par les structures répondant (soit 1689 personnes).

Part des adultes avec autisme/TED ou psychose infantile dans le public accueilli en établissement pour adultes



En Corrèze, les adultes avec un TSA représentent 18% des publics accueillis en établissement médico-social pour adultes (4% ont un diagnostic d'autisme et 14% une psychose infantile).

Source : Drees Enquête ES 2014 – Traitement CREAL Limousin

La très grande majorité des adultes avec un diagnostic d'autisme ou de psychose infantile (93%) sont accueillis au sein d'établissements pour adultes handicapés sans capacité de travail (MAS, FAM, FO/FV).

¹ Nombre de places « autisme » installées pour 1000 adultes de 20 à 59 ans.

² L'effectif inclut les adultes décrits avec une « psychose infantile ». En effet, dans la nomenclature de l'enquête ES concernant les pathologies, persiste ce diagnostic qui n'est pas reconnu par la CIM 10 et est jugé contestable par la HAS.

³ Il n'y a pas toujours correspondance entre l'agrément clientèle déclaré par les ESMS dans l'enquête ES et l'agrément clientèle « FINESS ». Par ailleurs toutes les places déclarées dédiées ne sont pas toutes occupées par des personnes dont l'autisme ou une psychose infantile est à l'origine du handicap. À l'inverse, des personnes peuvent être accueillies en nombre supérieur aux places déclarées dédiées.

Répartition des adultes avec autisme/TED ou psychose infantile accompagnés en 2014, par catégorie d'établissement

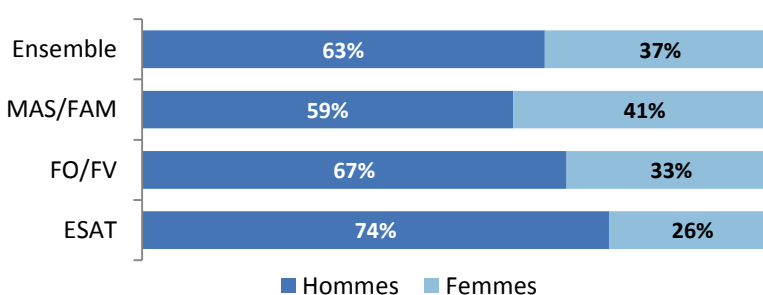
	Autisme		Psychose infantile		Ensemble des TSA	
	Effectifs	%	Effectifs	%	Effectifs	%
ESAT	5	8%	14	7%	19	7%
FO/FV	24	38%	97	49%	121	46%
FAM	1	2%	2	1%	3	1%
MAS	34	53%	86	43%	120	46%
Ensemble	64	100%	199	100%	263	100%

Source : Drees Enquête ES 2014 – Traitement CREAI Limousin

La typologie des adultes avec un TSA accompagnés : sexe, âge et déficiences

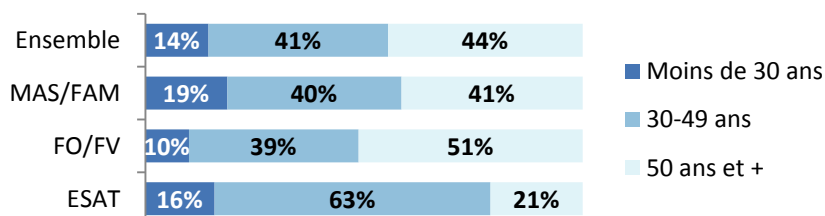
Répartition par sexe, selon la catégorie d'établissement

63% des adultes avec un TSA en établissement sont des hommes et 37%, des femmes. La part des femmes varie selon la catégorie d'établissement de 26% en ESAT à 41% en MAS/FAM.



Source : Drees Enquête ES 2014 – Traitement CREAI Limousin

Répartition par tranche d'âge, selon la catégorie d'établissement



14% des adultes avec un TSA ont moins de 30 ans. La part de ces derniers est plus importante en MAS/FAM (19%).

La part des 50 ans et plus en moyenne de 44%, varie de 21% en ESAT à 51% en FO/FV.

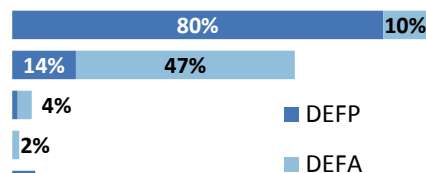
Source : Drees Enquête ES 2014 – Traitement CREAI Limousin

Les déficiences principales (DEFP) et associées (DEFA) des adultes avec un TSA

78% des adultes avec un trouble du spectre de l'autisme cumulent au moins 2 déficiences ou un polyhandicap.

90% présentent une déficience intellectuelle dont 43% un retard mental sévère à profond ; 61% présentent un trouble psychique dont 6%, en rapport avec des troubles psychiatriques graves.

	DEFP	DEFA
Déf. Intellectuelles	210	25
Tr. Psychiques	36	124
Déf. Sensorielles	3	8
Déf. Motrices	1	4
Polyhandicap	13	
Autres	210	30
Ensemble	263	191




Source : Drees Enquête ES 2014 – Traitement CREAI Limousin

Les flux : les entrées et sorties en 2014

En 2014, **7 adultes avec un TSA** sont entrés en établissement médico-social dont 4 en MAS.

Sur cette même année, **9 adultes avec un TSA** sont sortis d'établissement dont 4 quittant un FV et 3 une MAS.

Répartition des entrées et sorties d'établissements médico-sociaux en 2014



Source : Drees Enquête ES 2014 – Traitement CREA Limousin

3. Les soins en psychiatrie

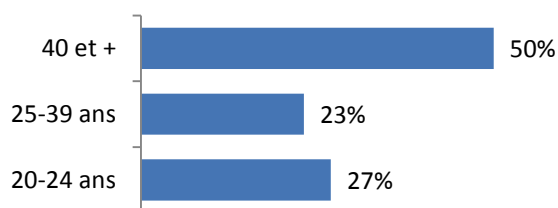
En 2015, selon les données sur les séjours hospitaliers en psychiatrie (RIM-P), 26 adultes de 20 ans et plus ont été suivis par le secteur sanitaire pour un syndrome d'autisme ou de troubles envahissants du développement :

- 31% en ambulatoire (CMP, consultations externes...),
- 4% ont été pris en charge à temps partiel en hôpital de jour notamment,
- 65% ont été pris en charge à temps complet (hospitalisation à temps plein notamment).

La moitié de ces adultes suivis ont au moins 40 ans.

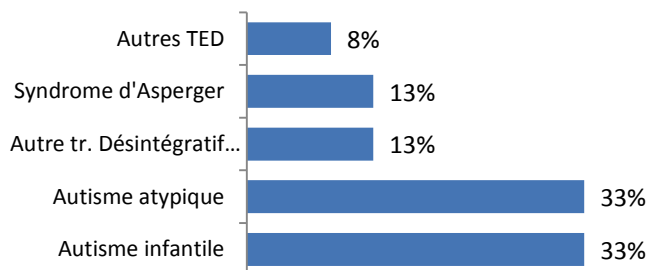
Lorsque que le diagnostic est spécifié, un tiers des adultes présente un autisme infantile et un tiers un autisme atypique et un tiers pour d'autres troubles envahissants du développement (dont 13% un syndrome d'Asperger).

Répartition (%) par tranche d'âge des adultes avec autisme/TED, suivis par la psychiatrie



Source : RIM-P 2015 Base sécurisée ATIH – Traitement CREA Limousin

Répartition des adultes avec autisme TED suivis en psychiatrie selon le diagnostic posé (hors TED non spécifiés*)



Source : RIM-P 2015 Base sécurisée ATIH – Traitement CREA Limousin

*seuls 2 adultes suivis ont un TED non spécifié

Au total, 289 adultes avec un TSA accompagnés par les établissements et services du secteur médico-social et de la psychiatrie sont ainsi recensés à partir des données disponibles (Drees, enquête ES 2014 ; du RIM-P 2015).