

Les adultes présentant un trouble du spectre de l'autisme (TSA) dans les Deux-Sèvres (79)

1. L'offre médico-sociale

Dans les Deux-Sèvres, 40 places installées sont spécifiquement agréées pour l'accompagnement des adultes avec un TSA en MAS et en FAM (respectivement 32 et 8 places).

Elles représentent 2% de l'offre médico-sociale pour adultes et 13% de l'offre en places MAS/FAM.

Places installées pour adultes présentant un TSA, selon la catégorie d'ESMS et modalités d'accueil.

	Internat	Accueil de jour	Accueil temporaire	Total	Part de pl. « autisme » dans l'offre MS pour adultes	Taux d'équipement en places « autisme » ¹	Taux d'équipement régional
MAS	24	2	6	32	17%	0,18	0,08
FAM	-	8	-	8	7%	0,04	0,07
Autres ESMS	-	-	-	-	-%	-	0,03
Ensemble	24	10	6	40	2%	0,22	0,18


Sources : FINESS au 01/12/2016, INSEE RP 2013 – Traitement CREAI Limousin

2. Les adultes avec un TSA dans le secteur médico-social

En 2014, sur le département, **297 adultes avec un TSA²** dont la grande majorité avec un diagnostic de psychose infantile (245 adultes ; 82%) ont pu être décrits avec l'enquête ES³. Parmi eux, seuls 5% sont accompagnés sur une place déclarée dédiée (soit 16 personnes dont 3 avec une psychose infantile).

L'enquête ES 2014, dans les Deux-Sèvres : 87% des structures ont répondu à l'enquête ES « volet clientèle ». 96% des adultes déclarés présents au 31/12/2014 ont été décrits par les structures répondant (soit 2023 personnes).

Part des adultes avec autisme/TED ou psychose infantile dans le public accueilli en établissement pour adultes



Dans les Deux-Sèvres, les adultes avec un TSA représentent 18% des publics accueillis en établissement médico-social pour adultes (3% ont un diagnostic d'autisme et 15% une psychose infantile).

Source : Drees Enquête ES 2014 – Traitement CREAI Limousin

Parmi le public avec un TSA, 85% des adultes avec un diagnostic d'autisme sont accueillis au sein d'établissements pour adultes handicapés sans capacité de travail (MAS, FAM, FO/FV) contre 38% des adultes avec « psychose infantile ».

¹ Nombre de places « autisme » installées pour 1000 adultes de 20 à 59 ans.

² L'effectif inclut les adultes décrits avec une « psychose infantile ». En effet, dans la nomenclature de l'enquête ES concernant les pathologies, persiste ce diagnostic qui n'est pas reconnu par la CIM 10 et est jugé contestable par la HAS.

³ Il n'y a pas toujours correspondance entre l'agrément clientèle déclaré par les ESMS dans l'enquête ES et l'agrément clientèle « FINESS » sur la même période. Par ailleurs toutes les places déclarées dédiées ne sont pas toutes occupées par des personnes dont l'autisme ou une psychose infantile est à l'origine du handicap. À l'inverse, des personnes peuvent être accueillies en nombre supérieur aux places déclarées dédiées.

Répartition des adultes avec autisme/TED ou psychose infantile accompagnés en 2014, par catégorie d'établissement ou service

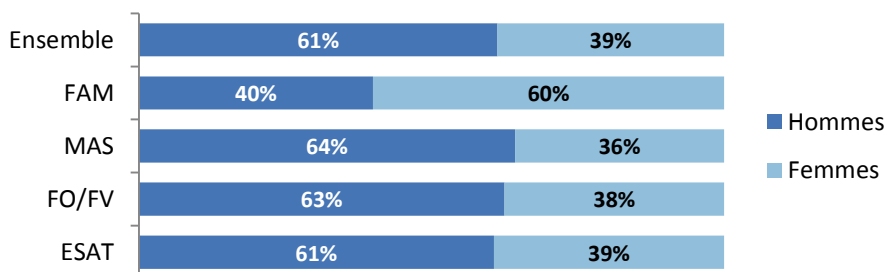
	Autisme		Psychose infantile		Ensemble des TSA	
	Effectifs	%	Effectifs	%	Effectifs	%
ESAT	7	13%	143	58%	150	51%
FO/FV	26	50%	78	32%	104	35%
FAM	3	6%	2	1%	5	2%
MAS	15	29%	13	5%	28	9%
SAVS / SAMSAH ⁴	1	2%	9	4%	10	3%
Ensemble	52	100%	245	100%	297	100%

Source : Drees Enquête ES 2014 – Traitement CREAI Limousin

La typologie des adultes avec un TSA accompagnés : sexe, âge et déficiences

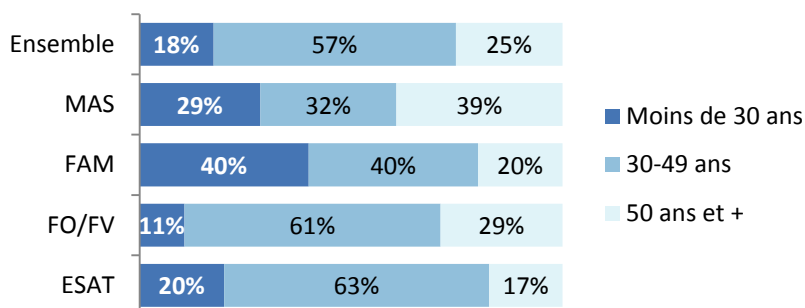
Répartition par sexe, selon la catégorie d'établissement

61% des adultes avec un TSA en établissement sont des hommes et 39%, des femmes. Les hommes sont surreprésentés sauf en FAM où 60% des personnes avec TSA sont des femmes.



Source : Drees Enquête ES 2014 – Traitement CREAI Limousin

Répartition par tranche d'âge, selon la catégorie d'établissement



18% des adultes avec un TSA ont moins de 30 ans. La part de ces derniers est 2 fois importante en FAM (40%).

La part des 50 ans et plus en moyenne de 25%, varie de 17% en ESAT et jusqu'à 39% en MAS.

Source : Drees Enquête ES 2014 – Traitement CREAI Limousin

76% des adultes avec un trouble du spectre de l'autisme cumulent au moins 2 déficiences ou un polyhandicap.

94% présentent une déficience intellectuelle dont 21% un retard mental sévère à profond ; 54% présentent un trouble psychique dont 19%, en rapport avec des troubles psychiatriques graves.

Les déficiences principales (DEFP) et associées (DEFA) des adultes avec un TSA

	DEFP	DEFA		
Déf. Intellectuelles	232	47	78%	16%
Tr. Psychiques	58	102	20%	34%
Déf. Sensorielles	2	7	3%	
Déf. Motrices		6	2%	
Polyhandicap	3		1%	
Autres	2	61	1%	21%
Ensemble	297	223		

Source : Drees Enquête ES 2014 – Traitement CREAI Limousin

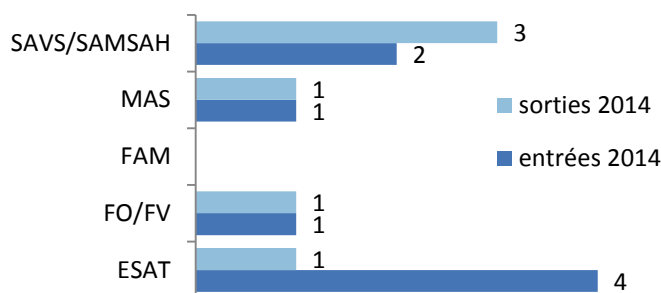
⁴ Pour éviter les doubles comptes, les travailleurs en ESAT suivis par un service ont été déduits.

Les flux : les entrées et sorties en 2014

En 2014, **8 adultes avec un TSA** sont entrés en ESMS dont la moitié en ESAT.

Sur cette même année, **6 adultes avec un TSA** sont sortis d'un établissement ou service dont 3 quittant un SAVS/SAMSAH.

Répartition des entrées et sorties d'établissements et services médico-sociaux en 2014



Source : Drees Enquête ES 2014 – Traitement CREA I Limousin

3. Les soins en psychiatrie

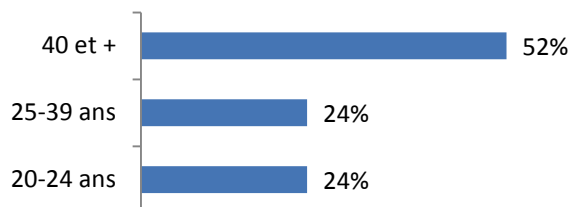
En 2015, selon les données sur les séjours hospitaliers en psychiatrie (RIM-P), 21 adultes de 20 ans et plus ont été suivis par le secteur sanitaire pour un syndrome d'autisme ou de troubles envahissants du développement :

- 48% en ambulatoire en CMP, consultations externes (...), soit 10 personnes,
- 10% ont été pris en charge à temps partiel en hôpital de jour notamment (2 personnes)
- 43% ont été pris en charge à temps complet, en hospitalisation à temps plein notamment (9 personnes).

Plus de la moitié d'entre eux ont au moins de 40 ans.

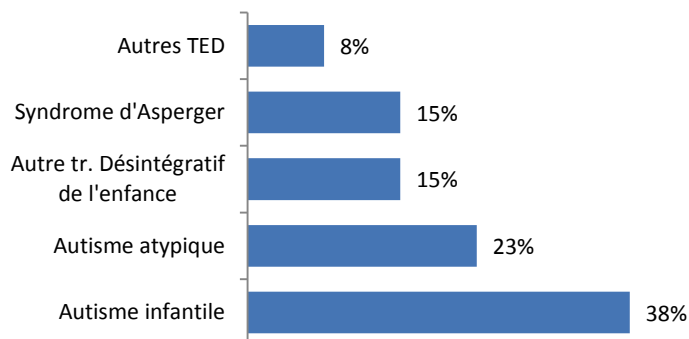
Parmi les adultes dont le diagnostic est spécifié, 38% présentent un autisme infantile, 23% ont un diagnostic d'autisme atypique et 15% un syndrome d'Asperger.

Répartition (%) par tranche d'âge des adultes avec autisme/TED, suivis par la psychiatrie



Source : RIM-P 2015 Base sécurisée ATIH – Traitement CREA I Limousin

Répartition des adultes avec autisme TED suivis en psychiatrie selon le diagnostic posé (hors TED non spécifiés*)



Source : RIM-P 2015 Base sécurisée ATIH – Traitement CREA I Limousin

*8 adultes suivis ont des TED non spécifiés (38%).

Au total, 318 adultes avec un TSA accompagnés par les établissements et services du secteur médico-social et de la psychiatrie sont ainsi recensés à partir des données disponibles (Drees, enquête ES 2014 ; du RIM-P 2015).