

Vie dans la cité et participation sociale des personnes handicapées

17 – Charente-Maritime

L'offre en services médico-sociaux (Finess 2016)

➔ L'équipement en SAVS - SAMSAH - SSIAD PH

	SAMSAH 17	SAVS 17	SSIAD PH 17
Nb de services	5	18	4
Places autorisées	121	386	51
Places installées	121	386	51
Taux d'équipement	0,4	1,3	0,2
Taux d'équipement N-A	0,4	1,9	0,2

En Charente-Maritime, 558 places de services sociaux et médico-sociaux pour adultes handicapés sont autorisées et installées soit :

- 386 places de SAVS,
- 121 en SAMSAH,
- 51 places en SSIAD PH

Source : FINESS au 01/12/2016

Les places SSIAD PH sont agréées « toutes déficiences ».

En SAMSAH, la majorité des places (69%) est destinée à l'accompagnement de personnes avec troubles psychiques. Environ un tiers des places (31%) sont dédiées aux déficiences motrices et au polyhandicap.

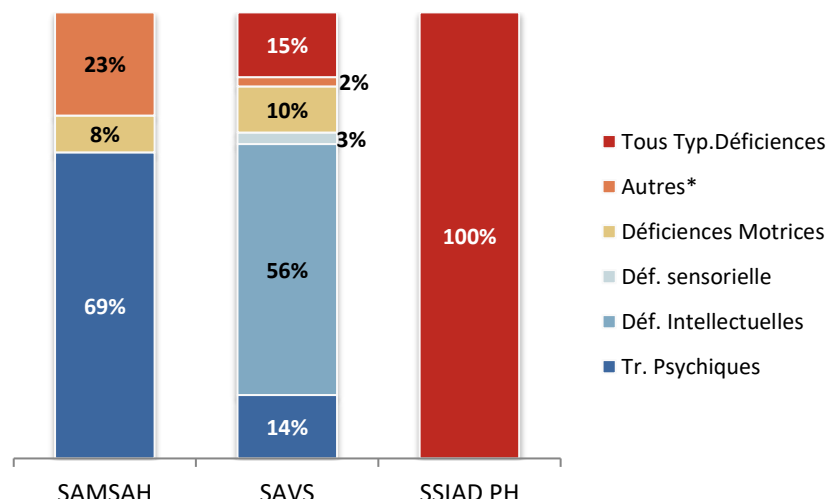
En SAVS, les agréments « clientèle » sont diversifiés mais la majorité des places est agréée pour l'accompagnement d'adultes porteurs d'une déficience intellectuelle (56%).

Répartition des places installées par catégorie de services, selon l'agrément clientèle

	SAMSAH	SAVS
Tr. Psychiques	83	55
Déf. Intellectuelles		217
Déf. Sensorielles		10
Déf. Motrices	10	40
Autres*	28	8
Tous Typ.Déficiences		56
Total général	121	386

*Les places dites « Autres » sont :

- des places « autisme » en SAVS
- Et des places « polyhandicap » en SAMSAH



Source : Finess - exploitation CREAL Limousin, données 2016

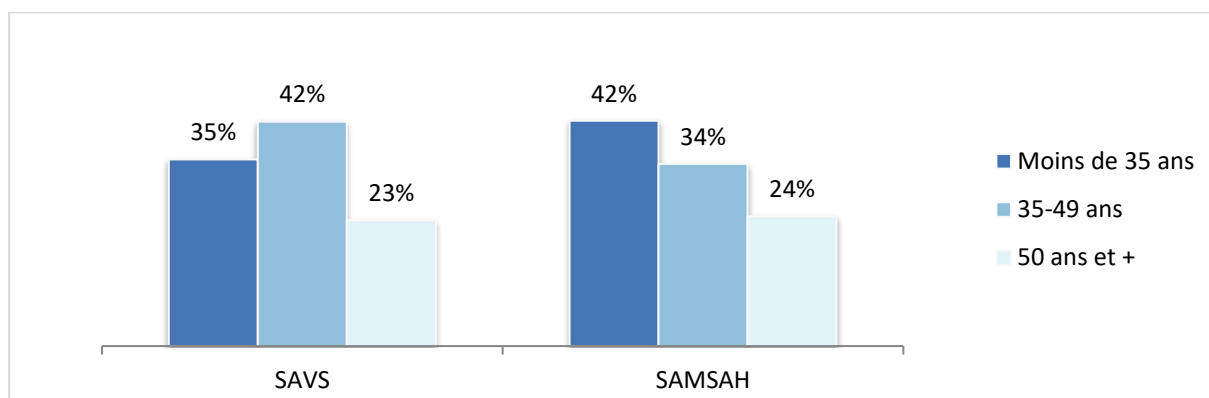
Typologie des personnes accompagnées par un SAVS et un SAMSAH (ES 2014)

En 2014, sur le département, 371 personnes accompagnées par un SAVS et 112 accompagnées par un SAMSAH ont pu être décrites avec l'enquête ES¹.

↳ Les caractéristiques d'âge des usagers

En Charente-Maritime, les SAMSAH accompagnent des publics légèrement plus jeunes : la part des moins de 35 ans représente 42% des usagers accompagnés contre 35% en SAVS. La part des 50 ans et plus est sensiblement identique : 24% des publics en SAMSAH et 23% en SAVS.

Répartition des adultes handicapés par tranches d'âge et catégorie de services



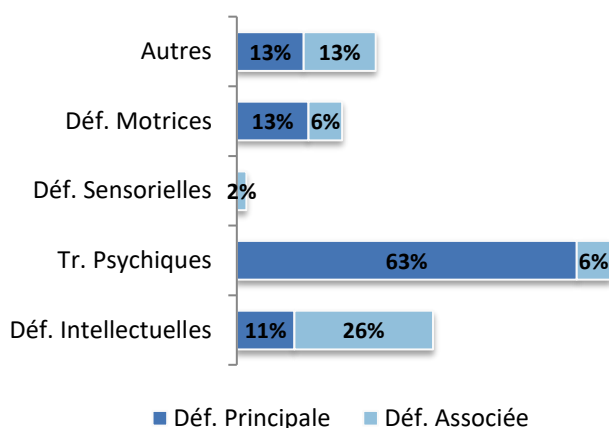
Source : Drees, ES 2014 - Exploitation CREA Limousin.

↳ Les déficiences

En SAMSAH, 54% des publics cumulent au moins 2 déficiences. Les troubles psychiques sont les troubles les plus représentés et touchent plus des deux tiers des publics (70%). 37% des usagers sont porteurs d'une déficience intellectuelle souvent associée à une déficience principale. 19% présentent une déficience motrice.

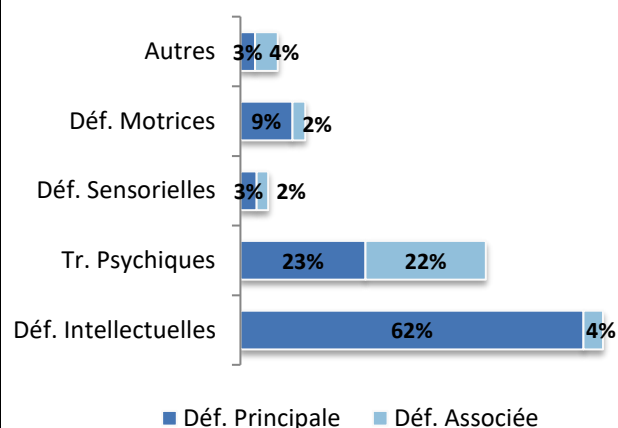
En SAVS, 34% des publics cumulent au moins 2 déficiences. Les 2 tiers des usagers présentent une déficience intellectuelle (66%) et près d'un sur deux des troubles psychiques (45%).

Répartition des usagers de SAMSAH selon leurs déficiences (principale et associée)



Source : Drees, ES 2014 - Exploitation CREA Limousin.

Répartition des usagers de SAVS selon leurs déficiences (principale et associée)



Source : Drees, ES 2014 - Exploitation CREA Limousin.

¹ 91% des services de maintien à domicile ont répondu au « volet clientèle » de l'enquête ES 2014 soit une capacité installée déclarée de 501 places. Le nombre de personnes suivies au 31/12/2014 est supérieur à la capacité installée déclarée (105%). 483 personnes présentes au 31/12 ont été décrites par les structures répondant soit 91% des personnes présentes (et 96% de la capacité installée déclarée).

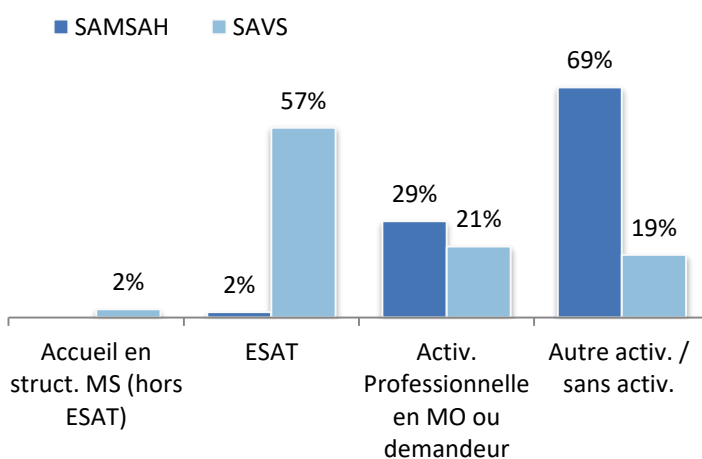
➤ Activité en journée

En Charente-Maritime, les usagers des SAVS sont majoritairement des travailleurs en ESAT (69%) contrairement à ceux du SAMSAH (13%). En effet, en SAMSAH, les usagers sont majoritairement à domicile sans activité (68% vs 23% en SAVS).

Seuls 10% des personnes accompagnées par un service sont soit en activité professionnelle ou en formation en milieu ordinaire (6%) ou demandeur d'emploi (4%).

Répartition des usagers de SAVS et SAMSAH selon leur activité en journée.

	SAMSAH		SAVS	
	Effectif	%	Effectif	%
Accueil en struct. MS (hors ESAT)	3	3%	1	<1%
ESAT	14	13%	255	69%
Activ. Professionnelle en MO ou demandeur d'emploi	19	17%	30	8%
Autre activ. / sans activ.	76	68%	85	23%
Ensemble	112	100%	371	100%

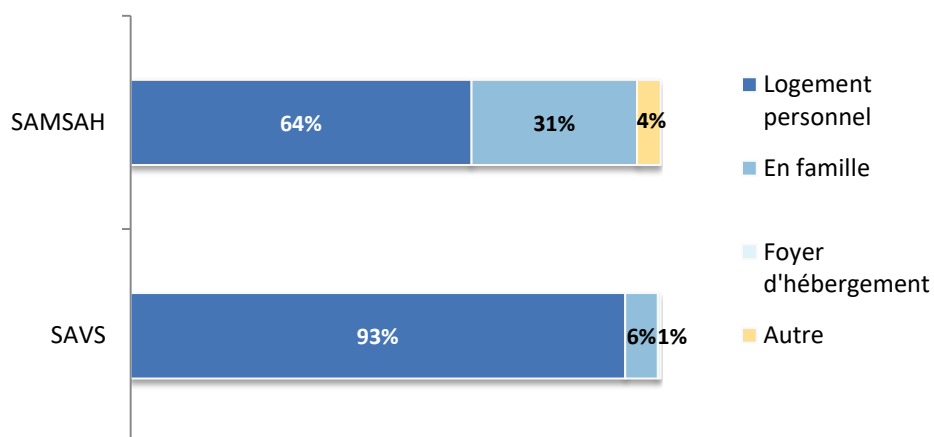


Source : Drees, ES 2014 - Exploitation CREAL Limousin.

➤ Habitat

Répartition des usagers selon le type d'habitat

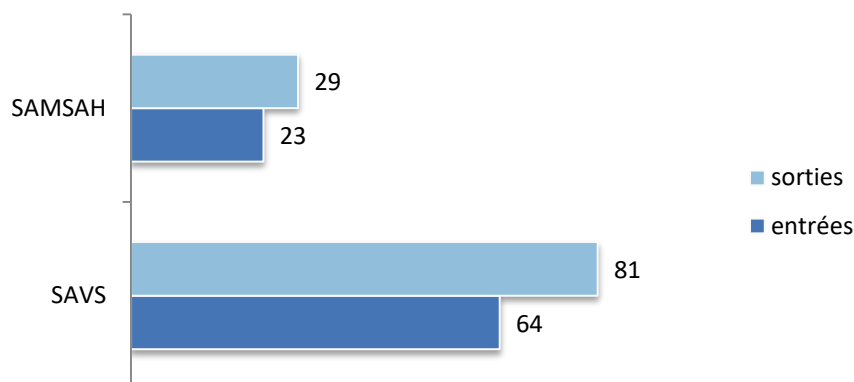
	Effectifs	%
Logement personnel	418	87%
En famille	58	12%
Foyer d'hébergement	2	<1%
Autre (Etab. médico-social ou de santé)	5	1%
Total	483	100%



Source : Drees, ES 2014 - Exploitation CREAL Limousin.

➔ Les flux : entrées/sorties 2014

Nombre d'entrées et de sorties 2014 par catégorie de services



Source : Drees, ES 2014 - Exploitation CREA Limousin.

En 2014, en Charente-Maritime, 87 adultes handicapés sont entrés en SAVS/SAMSAAH. Sur cette même année, 110 personnes en sont sorties.

Dans chaque catégorie de service le nombre de sorties est supérieur à celui des entrées.

Les adultes handicapés sortis de SAVS en 2014 ont bénéficié d'un accompagnement d'une durée moyenne de 4 ans ; ceux sortis de SAMSAAH, un accompagnement d'une durée moyenne de 3 ans.

L'offre en groupes d'entraide mutuelle

Les groupes d'entraide mutuelle (GEM) ne constituent pas des structures médico-sociales au sens de l'article L. 312-1 du Code de l'action sociale et des familles. Introduits par la loi « handicap » du 11 février 2005, les GEM sont des dispositifs de prévention et de compensation de la restriction de la participation à la vie sociale organisés sous forme associative. Ils accueillent des personnes aux troubles de santé similaires qui les mettent en situation de fragilité. Les GEM sont des lieux de rencontre, d'échange et de soutien entre les adhérents (philosophie de la paire-aidance), dont l'objectif premier est la création d'un lien social et la lutte contre l'isolement.

En Charente-Maritime, on compte 5 GEM pour personnes en souffrances psychiques.