

Vie dans la cité et participation sociale des personnes handicapées

24- Dordogne

L'offre en services médico-sociaux (Finess 2016)

↳ L'équipement en SAVS - SAMSAH - SSIAD PH

	SAMSAH 24	SAVS 24	SSIAD PH 24
Nb de services	3	5	11
Places autorisées	65	210	35
Places installées	65	210	35
Taux d'équipement	0,3	1,1	0,2
Taux d'équipement N-A	0,4	1,9	0,2

En Dordogne, 310 places de services sociaux et médico-sociaux pour adultes handicapés sont autorisées et installées soit :

- 210 places de SAVS,
- 65 places en SAMSAH,
- 35 places en SSIAD PH

Source : Finess 2016.

Les places SSIAD PH sont agréées « toutes déficiences ».

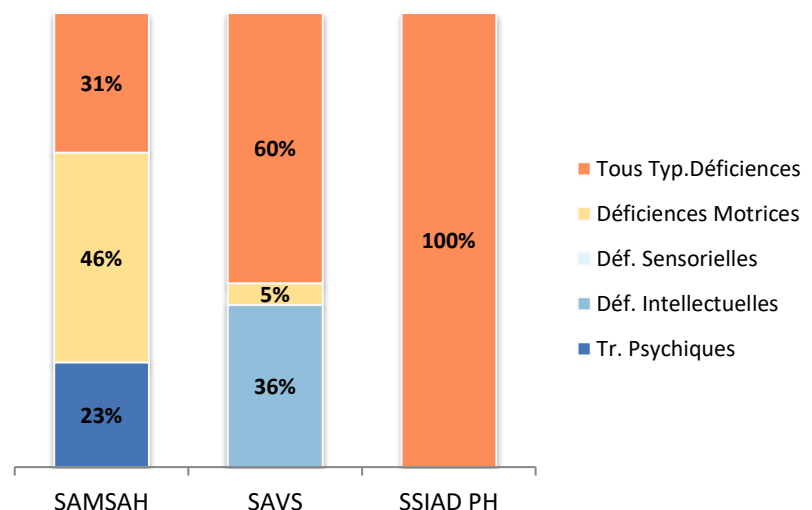
En Nouvelle-Aquitaine, on constate une surreprésentation des places dédiées au handicap psychique (69%) en SAMSAH et une surreprésentation des places agréées « déficiences intellectuelles » en SAVS (56%).

En Dordogne, les agréments « clientèle » sont plus diversifiés :

- En SAMSAH, 46% des places sont destinées à accompagner des personnes avec une déficience motrice, 23% sont destinés aux personnes porteuses de troubles psychiques et 31% des places sont agréées « toutes déficiences »
- En SAVS, la majorité des places permet d'accompagner des personnes handicapées quelle que soit leur déficience (60%), 36% sont dédiées aux déficiences intellectuelles et 5% aux déficiences motrices.

Répartition des places installées par catégorie de services, selon l'agrément clientèle

	SAMSAH	SAVS
Tr. Psychiques	15	
Déf. Intellectuelles		75
Déf. Motrices	30	10
Tous Typ.Déficiences	20	125
Total général	65	210



Source : Finess - exploitation CREAI Limousin, données 2016

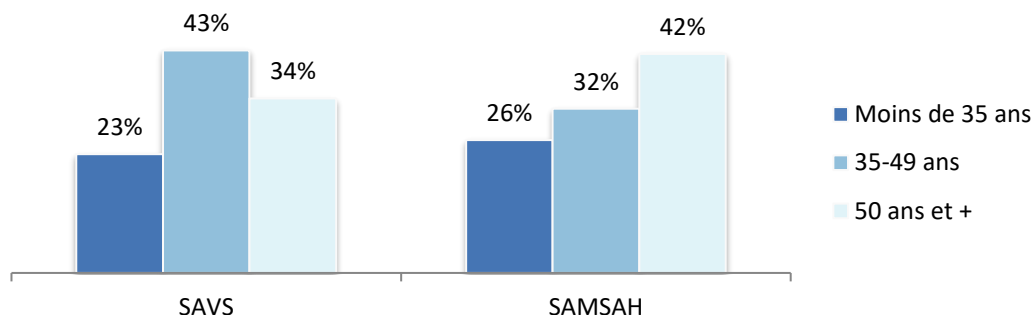
Typologie des personnes accompagnées par un SAVS et un SAMSAH (ES 2014)

En 2014, sur le département, 204 personnes accompagnées par un SAVS et 65 accompagnées par un SAMSAH ont pu être décrites avec l'enquête ES¹.

↳ Les caractéristiques d'âge des usagers

En Dordogne, près d'un quart des usagers des services ont moins de 35 ans (23%), 2 sur 5 ont entre 35 et 49 ans et plus d'un tiers sont âgés d'au moins 50 ans. La part de ces derniers en SAMSAH, est plus importante qu'en SAVS (42% vs 34% en SAVS).

Répartition des adultes handicapés par tranches d'âge et catégorie de services



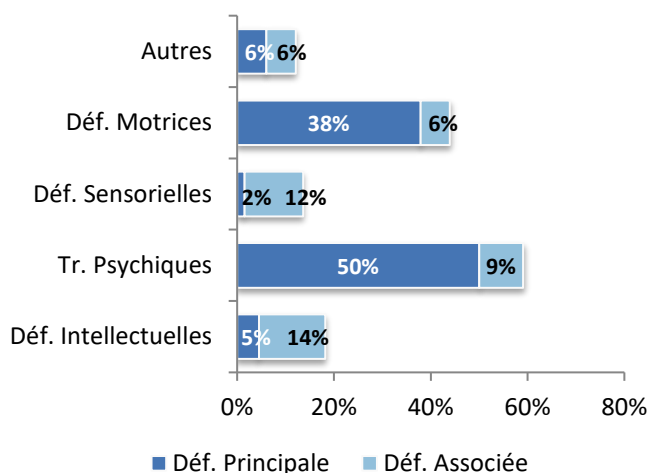
Source : Drees, ES 2014 - Exploitation CREAL Limousin.

↳ Les déficiences

En SAMSAH, 47% des publics cumulent au moins 2 déficiences. Les troubles psychiques sont les troubles les plus représentés et touchent 59% des usagers. 44% des usagers présentent par ailleurs une déficience motrice.

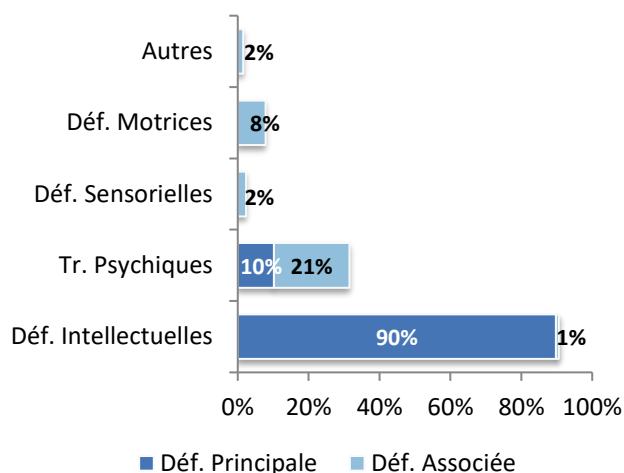
En SAVS, 34% des publics cumulent au moins 2 déficiences. 9 usagers sur 10 présentent une déficience intellectuelle (91%) et près d'un tiers, des troubles psychiques (31%) le plus souvent associés à une déficience principale.

Répartition des usagers de SAMSAH selon leurs déficiences (principale et associée)



Source : Drees, ES 2014 - Exploitation CREAL Limousin.

Répartition des usagers de SAVS selon leurs déficiences (principale et associée)



Source : Drees, ES 2014 - Exploitation CREAL Limousin.

¹ 88% des services de maintien à domicile ont répondu au « volet clientèle » de l'enquête ES 2014 soit une capacité installée déclarée de 275 places. 270 personnes sont suivies au 31/12/2014 (soit un taux d'occupation des places de 98%). L'ensemble des personnes présentes au 31/12 ont été décrites.

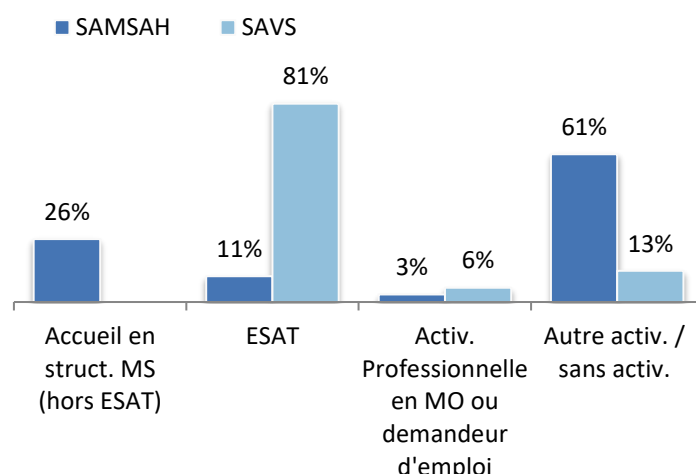
➤ Activité en journée

En Dordogne, les usagers des SAVS sont dans leur grande majorité, des travailleurs en ESAT (81%) contrairement à ceux du SAMSAH (11%). En effet, en SAMSAH, les usagers sont majoritairement à domicile sans activité (61% vs 13% en SAVS).

Seuls 5% des personnes accompagnées par un service sont en formation (1%) en activité professionnelle en milieu ordinaire (3%), ou demandeur d'emploi (2%).

Répartition des usagers de SAVS et SAMSAH selon leur activité en journée.

	SAMSAH		SAVS	
	Effectif	%	Effectif	%
Accueil en struct. MS (hors ESAT)	17	26%	-	-
ESAT	7	11%	166	81%
Activ. Professionnelle en MO ou demandeur d'emploi	2	3%	12	6%
Autre activ. / sans activ.	40	61%	26	13%
Ensemble	66	100%	204	100%

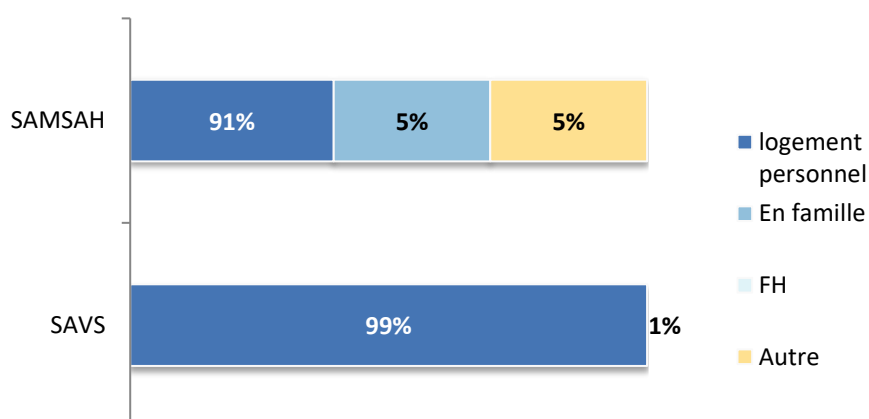


Source : Drees, ES 2014 - Exploitation CREAL Limousin.

➤ Habitat

Répartition des usagers selon le type d'habitat

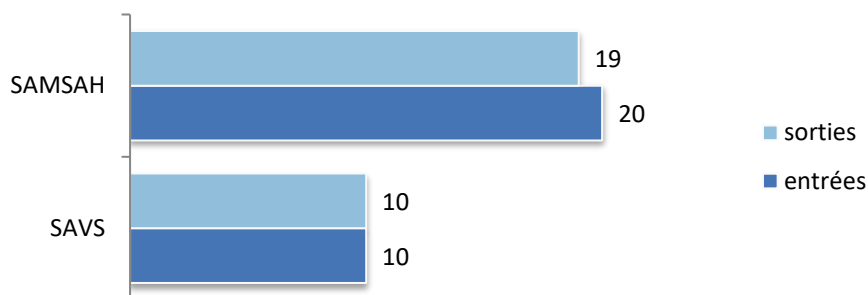
	Effectifs	%
Logement personnel	262	97%
En famille	4	1%
Foyer d'hébergement	1	<1%
Autre (Etab. médico-social ou de santé)	3	1%
Total	270	100%



Source : Drees, ES 2014 - Exploitation CREAL Limousin.

➔ Les flux : entrées/sorties 2014

Nombre d'entrées et de sorties 2014 par catégorie de services



Le flux entrées/sorties est à l'équilibre. En 2014, en Dordogne, 30 adultes handicapés sont entrés en SAVS/SAMSAAH. Sur cette même année, 29 personnes en sont sorties.

Source : Drees, ES 2014 - Exploitation CREAL Limousin.

Les adultes handicapés sortis de SAVS en 2014 ont bénéficié d'un accompagnement d'une durée moyenne de 9 ans ; ceux sortis de SAMSAAH, un accompagnement d'une durée moyenne de 3 ans.

L'offre en groupes d'entraide mutuelle

Les groupes d'entraide mutuelle (GEM) ne constituent pas des structures médico-sociales au sens de l'article L. 312-1 du Code de l'action sociale et des familles. Introduits par la loi « handicap » du 11 février 2005, les GEM sont des dispositifs de prévention et de compensation de la restriction de la participation à la vie sociale organisés sous forme associative. Ils accueillent des personnes aux troubles de santé similaires qui les mettent en situation de fragilité. Les GEM sont des lieux de rencontre, d'échange et de soutien entre les adhérents (philosophie de la paire-aidance), dont l'objectif premier est la création d'un lien social et la lutte contre l'isolement.

En Dordogne, on compte 8 GEM :

- 7 sont destinés à l'accueil des personnes en souffrance psychique
- Un GEM, créé en 2016, est destiné aux personnes avec des troubles du spectre de l'autisme.