

Vie dans la cité et participation sociale des personnes handicapées

33- Gironde

L'offre en services médico-sociaux (Finess 2016)

➔ L'équipement en SAVS - SAMSAH - SSIAD PH

	SAMSAH 33	SAVS 33	SSIAD PH 33
Nb de services	8	21	8
Places autorisées	281	1 022	103
Places installées	256	1 022	103
Taux d'équipement	0,3	1,3	0,1
Taux d'équipement N-A	0,4	1,9	0,2

En Gironde, 1381 places de services sociaux et médico-sociaux pour adultes handicapés sont autorisées et installées soit :

- 1 022 places de SAVS,
- 256 places en SAMSAH,
- 103 places en SSIAD PH

Source : Finess 2016.

Les places SSIAD PH sont agréées « toutes déficiences », on compte cependant 2 places dédiées VIH/VHC sur ce département.

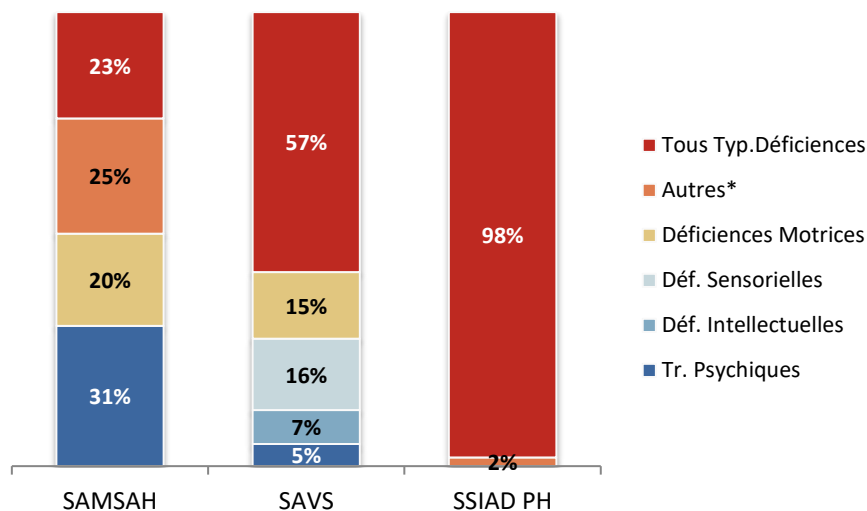
En Nouvelle-Aquitaine, on constate une surreprésentation des places dédiées au handicap psychique (69%) en SAMSAH. En Gironde, les places SAMSAH sont plus diversifiées : si près d'un tiers sont dédiées au troubles psychiques (31%), 1 sur 5 est agréée « déficience motrice » (20%) et près d'un quart permet d'accompagner les personnes quelle que soit leur déficiences (23%). Un quart des places est également dédié à des pathologies spécifiques : 5 places pour personnes avec autisme/TED et 60 places pour des personnes cérébro-lésées.

En SAVS, sur ce département, la majorité des places est destinée à des personnes handicapées quelle que soit leur déficience. 16% des places sont par ailleurs agréées « déficiences sensorielles », 15% « déficiences motrices ».

Répartition des places installées par catégorie de services, selon l'agrément clientèle

	SAMSAH	SAVS
Tr. Psychiques	79	50
Déf. Intellectuelles		76
Déf. sensorielles		161
Déf. Motrices	52	150
Autres*	65	
Tous Typ.Déficiences	60	585
Total général	256	1 022

*Places autisme (5) et places « cérébro-lésés » (60).



Source : Finess - exploitation CREAI Limousin, données 2016

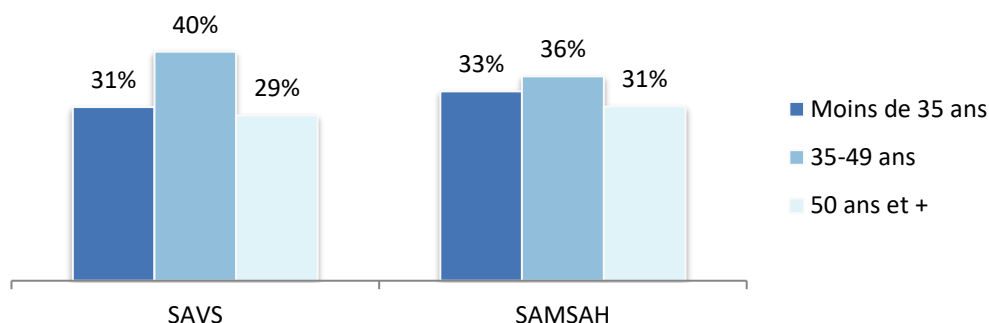
Typologie des personnes accompagnées par un SAVS et un SAMSAH (ES 2014)

En 2014, sur le département, 935 personnes accompagnées par un SAVS et 300 accompagnées par un SAMSAH ont pu être décrites avec l'enquête ES¹.

Les caractéristiques d'âge des usagers

En Gironde, près d'un tiers des usagers des services a moins de 35 ans (31%), 2 sur 7 ont 5 ans et plus (29%). La part la plus importante des usagers, les 35-49 ans, représente 39% des publics.

Répartition des adultes handicapés par tranches d'âge et catégorie de services



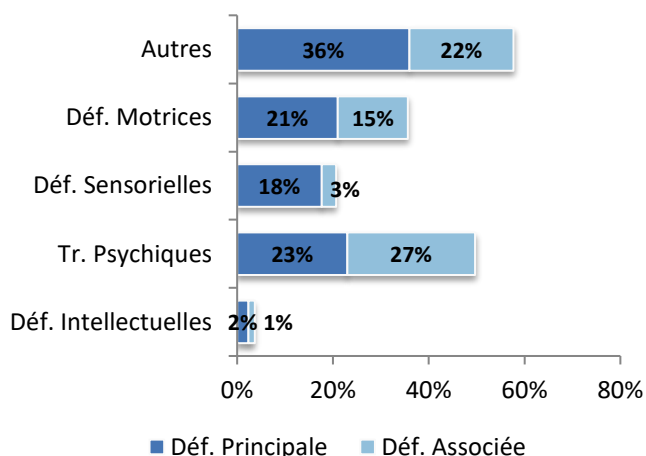
Source : Drees, ES 2014 - Exploitation CREA Limousin.

Les déficiences

En SAMSAH, 67% des publics cumulent au moins 2 déficiences. Les troubles psychiques sont les troubles les plus représentés et touchent 1 usager sur 2. 36% des usagers présentent une déficience motrice et 21%, une déficience sensorielle.

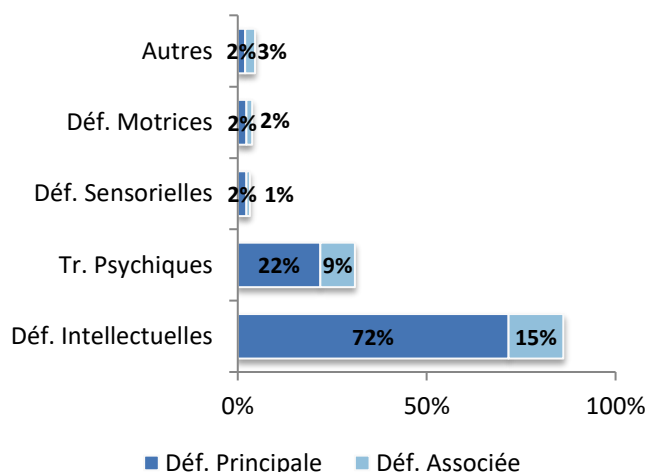
En SAVS, 29% des publics cumulent au moins 2 déficiences. 86% des usagers présentent une déficience intellectuelle et 31%, des troubles psychiques (31%).

Répartition des usagers de SAMSAH selon leurs déficiences (principale et associée)



Source : Drees, ES 2014 - Exploitation CREA Limousin.

Répartition des usagers de SAVS selon leurs déficiences (principale et associée)



Source : Drees, ES 2014 - Exploitation CREA Limousin.

¹ 85% des services de maintien à domicile ont répondu au « volet clientèle » de l'enquête ES 2014 soit une capacité installée déclarée de 1278 places. Le nombre de personnes suivies au 31/12/2014 est supérieur à la capacité installée déclarée (106%). 1235 personnes présentes au 31/12 ont été décrites par les structures répondant soit 91% des personnes suivies (et 97% de la capacité installée déclarée).

➤ Activité en journée

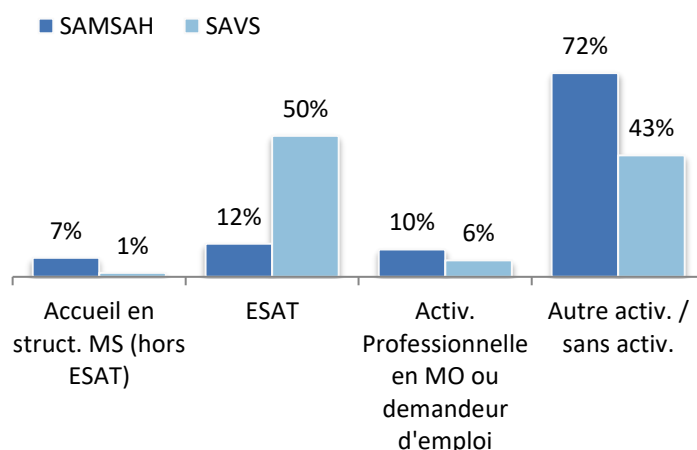
En Gironde, la moitié des usagers de SAVS sont des travailleurs en ESAT contre seulement 12% en SAMSAH.

En SAMSAH, les usagers sont majoritairement à domicile sans activité (72% vs 43% en SAVS).

Seuls 7% des personnes accompagnées par un service sont soit en activité professionnelle en milieu ordinaire (6%) dont certains en formation, ou demandeur d'emploi (1%).

Répartition des usagers de SAVS et SAMSAH selon leur activité en journée.

	SAMSAH		SAVS	
	Effectif	%	Effectif	%
Accueil en struct. MS (hors ESAT)	20	7%	13	1%
ESAT	35	12%	466	50%
Activ. Professionnelle en MO ou demandeur d'emploi	29	10%	54	6%
Autre activ. / sans activ.	216	72%	402	43%
Ensemble	300	100%	935	100%

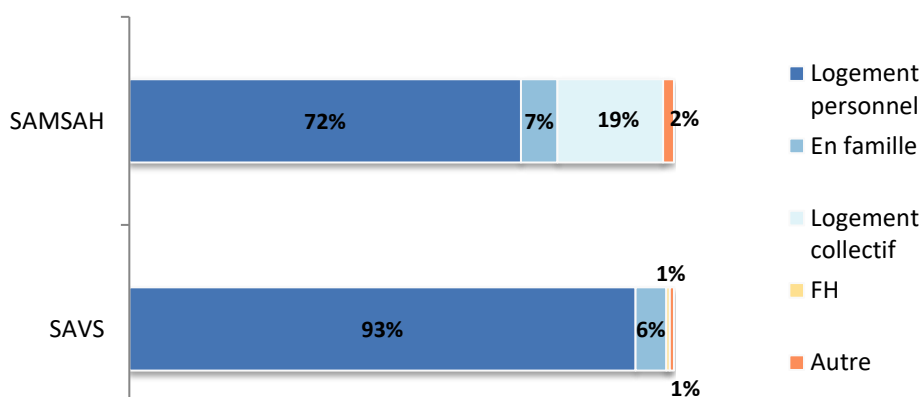


Source : Drees, ES 2014 - Exploitation CREA Limousin.

➤ Habitat

Répartition des usagers selon le type d'habitat

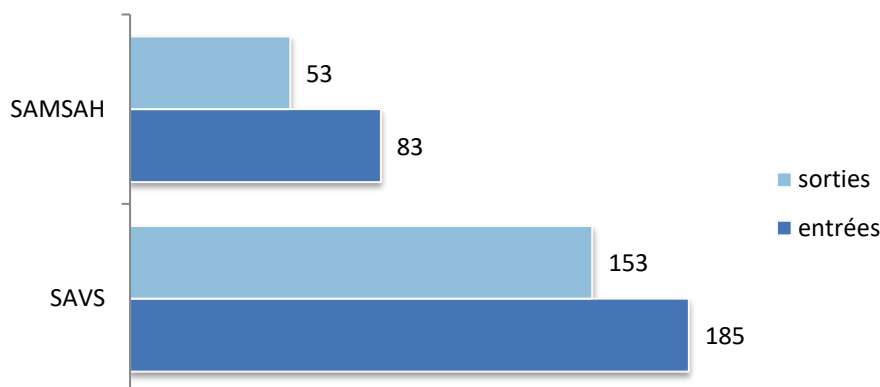
	Effectifs	%
Logement personnel	1 083	88%
En famille	73	6%
Logement collectif	59	5%
Foyer d'hébergement	7	1%
Autre (Etab. médico-social ou de santé)	7	1%
Total	13	100%



Source : Drees, ES 2014 - Exploitation CREA Limousin.

➔ Les flux : entrées/sorties 2014

Nombre d'entrées et de sorties 2014 par catégorie de services



Source : Drees, ES 2014 - Exploitation CREAL Limousin.

En 2014, en Gironde, 268 adultes handicapés sont entrés en SAVS/SAMSAAH. Sur cette même année, 206 personnes en sont sorties.

Dans chaque catégorie de service, le nombre d'entrées est supérieur à celui des sorties.

Les adultes handicapés sortis de SAVS en 2014 ont bénéficié d'un accompagnement d'une durée moyenne de 5 ans ; ceux sortis de SAMSAAH, un accompagnement d'une durée moyenne de 4 ans.

L'offre en groupes d'entraide mutuelle

Les groupes d'entraide mutuelle (GEM) ne constituent pas des structures médico-sociales au sens de l'article L. 312-1 du Code de l'action sociale et des familles. Introduits par la loi « handicap » du 11 février 2005, les GEM sont des dispositifs de prévention et de compensation de la restriction de la participation à la vie sociale organisés sous forme associative. Ils accueillent des personnes aux troubles de santé similaires qui les mettent en situation de fragilité. Les GEM sont des lieux de rencontre, d'échange et de soutien entre les adhérents (philosophie de la paire-aidance), dont l'objectif premier est la création d'un lien social et la lutte contre l'isolement.

En Gironde, on compte 10 GEM :

- 7 sont destinés à l'accueil des personnes en souffrance psychique
- Un GEM est destiné aux personnes cérébro-lésées.