

Vie dans la cité et participation sociale des personnes handicapées

64- Pyrénées-Atlantiques

L'offre en services médico-sociaux (Finess 2016)

➔ L'équipement en SAVS - SAMSAH - SSIAD PH

| | SAMSAH 64 | SAVS 64 | SSIAD PH 64 |
|------------------------------|-----------|---------|-------------|
| Nb de services | 1 | 3 | 7 |
| Places autorisées | 30 | 963 | 49 |
| Places installées | 30 | 950 | 49 |
| Taux d'équipement | 0,1 | 2,9 | 0,1 |
| Taux d'équipement N-A | 0,4 | 1,9 | 0,2 |

En Pyrénées-Atlantiques, 1 029 places de services sociaux et médico-sociaux pour adultes handicapés sont autorisées et installées soit :

- 950 places de SAVS,
- 30 places en SAMSAH,
- 49 places en SSIAD PH

Source : Finess 2016.

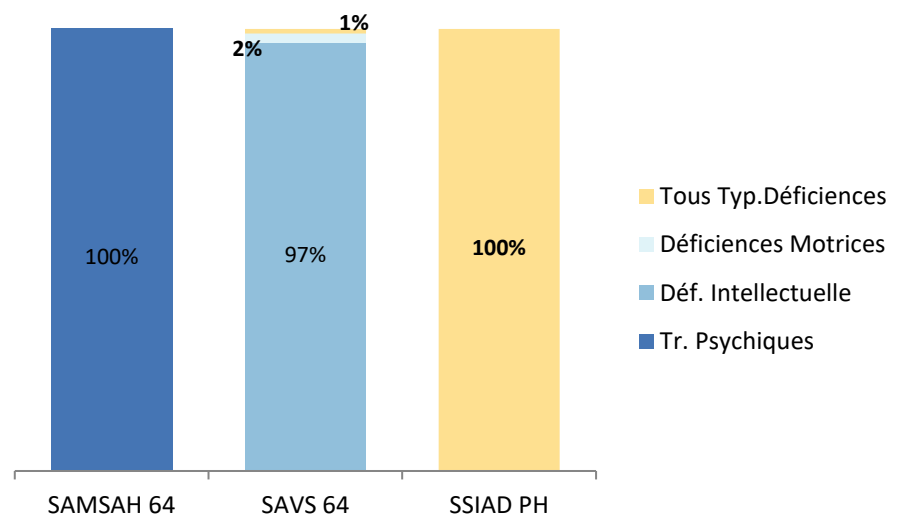
Les places SSIAD PH sont agréées « toutes déficiences ».

Les places SAMSAH sont intégralement dédiées à l'accompagnement de personnes avec des troubles psychiques.

En SAVS, la grande majorité des places est destinée à des personnes avec une déficience intellectuelle (97%).

Répartition des places installées par catégorie de services, selon l'agrément clientèle

| | SAMSAH | SAVS |
|----------------------|--------|------|
| Tr. Psychiques | 30 | - |
| Déf. Intellectuelles | - | 920 |
| Déf. motrices | - | 20 |
| Tous Typ.Déficiences | - | 10 |
| Ensemble | 30 | 950 |



Source : Finess - exploitation CREAL Limousin, données 2016

Typologie des personnes accompagnées par un SAVS et un SAMSAH (ES 2014)

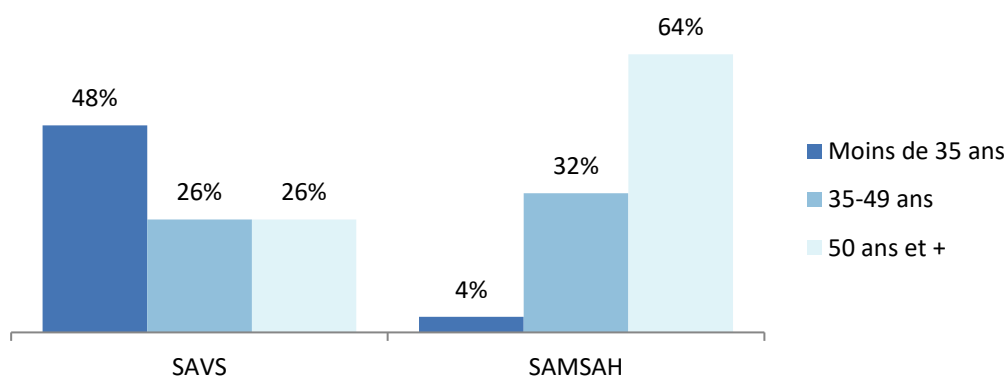


En 2014, sur le département, seules 23 personnes accompagnées par un SAVS et 28 accompagnées par un SAMSAH ont pu être décrites avec l'enquête ES. Cela ne représente que 5% des places installées.

Les caractéristiques d'âge des usagers

En Pyrénées-Atlantiques, près d'un usager sur 2 a moins de 35 ans et un quart a au moins 50 ans. À contrario, plus d'un usager sur 2 en SAMSAH a au moins 50 ans, seuls 4% ont moins de 35 ans.

Répartition des adultes handicapés par tranche d'âge et catégorie de service



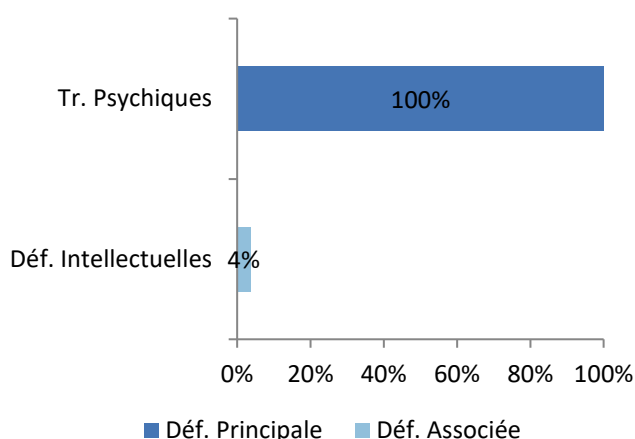
Source : Drees, ES 2014 - Exploitation CREA Limousin.

Les déficiences

En SAMSAH, l'ensemble des usagers ont des troubles psychiques. Seul un d'entre eux a une déficience intellectuelle associée.

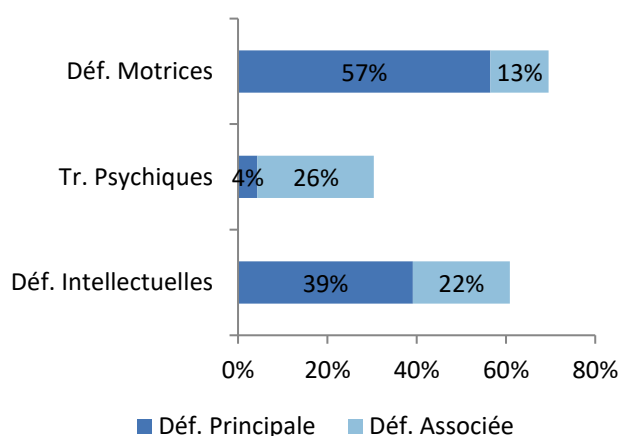
En SAVS, les déficiences intellectuelles sont surreprésentées avec 91% des publics concernés.

Répartition des usagers de SAMSAH selon leurs déficiences (principale et associée)



Source : Drees, ES 2014 - Exploitation CREA Limousin.

Répartition des usagers de SAVS selon leurs déficiences (principale et associée)



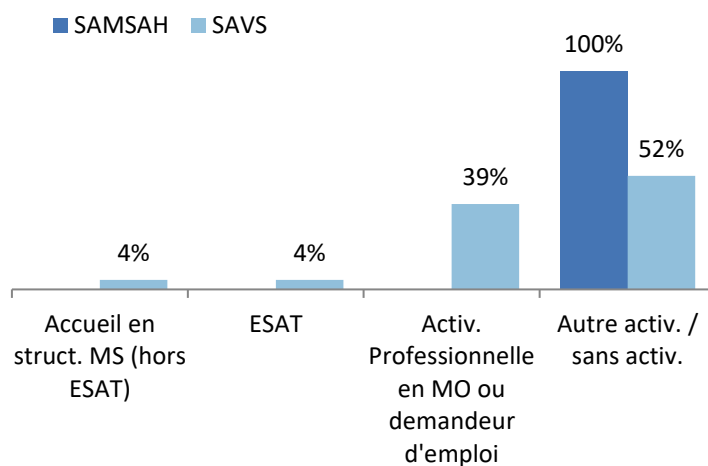
Source : Drees, ES 2014 - Exploitation CREA Limousin.

➔ Activité en journée

En SAMSAH, les 28 usagers accompagnés sont « à domicile » sans activité. C'est également le cas pour une douzaine d'usagers de SAVS, soit un usager sur 2. Par ailleurs, 9 usagers de SAVS (39%) sont en emploi en milieu ordinaire.

Répartition des usagers de SAVS et SAMSAH selon leur activité en journée.

| | SAMSAH | | SAVS | |
|-----------------------------------|-----------|-------------|-----------|-------------|
| | Effectif | % | Effectif | % |
| Accueil en struct. MS (hors ESAT) | - | - | 1 | 4% |
| ESAT | - | - | 1 | 4% |
| Activ. Professionnelle en MO | - | - | 9 | 39% |
| Autre activ. / sans activ. | 28 | 100% | 12 | 52% |
| Ensemble | 28 | 100% | 23 | 100% |



Source : Drees, ES 2014 - Exploitation CREAL Limousin.

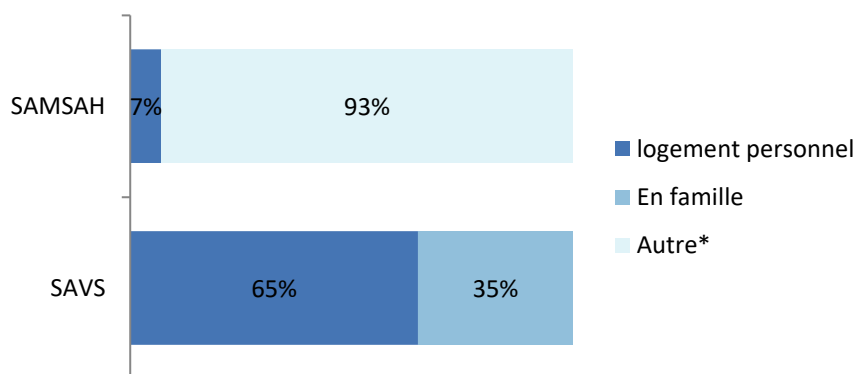
➔ Habitat

Les usagers de SAMSAH décrits dans ES 2014 sont majoritairement hébergés en établissement social (79%) ou de santé (14%). Les personnes accompagnées par un SAVS vivent à domicile, soit dans leur propre logement (65%) soit en famille (35%).

Répartition des usagers selon le type d'habitat

| | Effectifs | % |
|-----------------------------------|-----------|-------------|
| Logement personnel | 17 | 33% |
| En famille | 8 | 16% |
| Autre* (Etab. social ou de santé) | 26 | 51% |
| Total | 51 | 100% |

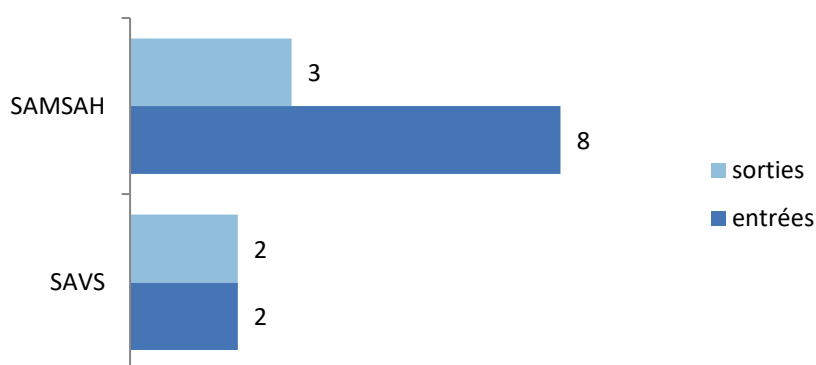
Autres : établissement social ; établissement de santé 14%



Source : Drees, ES 2014 - Exploitation CREAL Limousin.

➔ Les flux : entrées/sorties 2014

Nombre d'entrées et de sorties 2014 par catégorie de services



En 2014, 10 adultes handicapés sont entrés en SAVS/SAMSAAH. Sur cette même année, 5 personnes en sont sorties.

Source : Drees, ES 2014 - Exploitation CREAL Limousin.

L'offre en groupes d'entraide mutuelle

Les groupes d'entraide mutuelle (GEM) ne constituent pas des structures médico-sociales au sens de l'article L. 312-1 du Code de l'action sociale et des familles. Introduits par la loi « handicap » du 11 février 2005, les GEM sont des dispositifs de prévention et de compensation de la restriction de la participation à la vie sociale organisés sous forme associative. Ils accueillent des personnes aux troubles de santé similaires qui les mettent en situation de fragilité. Les GEM sont des lieux de rencontre, d'échange et de soutien entre les adhérents (philosophie de la paire-aidance), dont l'objectif premier est la création d'un lien social et la lutte contre l'isolement.

Sur le département, on compte 8 GEM

- 7 sont destinés à l'accueil de personnes en souffrance psychique.
- 1 est destiné à l'accueil de personnes cérébro-lésées.