

Les adultes présentant un trouble du spectre de l'autisme (TSA) en Dordogne (24)

1. L'offre médico-sociale¹

En Dordogne, il n'y a pas de places spécifiquement agréées « autisme ou troubles envahissants du développement (TED) » (source : FINESS au 01/12/2016).

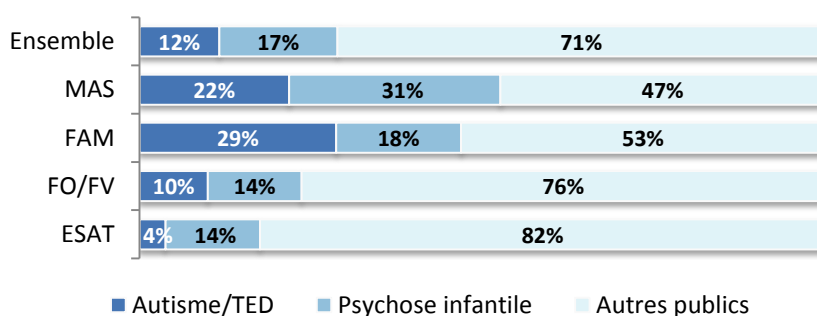
En Nouvelle Aquitaine, le taux d'équipement est de 0,18 place « autisme/TED » installée pour 1000 adultes de 20 à 59 ans soit près de 2% de l'offre médico-sociale pour adultes. Les places spécifiquement agréées le sont majoritairement (85%) en MAS/FAM (soit 9% de l'offre MAS/FAM en Nouvelle-Aquitaine).

2. Les adultes avec un TSA dans le secteur médico-social

En 2014, sur le département, **478 adultes avec un TSA²** dont la majorité avec un diagnostic de psychose infantile (286 adultes ; 60%) ont pu être décrits avec l'enquête ES. Parmi eux, seuls 23% sont accompagnés sur une place déclarée dédiée par les répondants (soit 31 personnes avec un diagnostic d'autisme/TED)³.

L'enquête ES 2014, en Dordogne : 74% des structures ont répondu à l'enquête ES « volet clientèle ». 98% des adultes présents au 31/12/2014 ont été décrits par les structures répondant (soit 1913 personnes).

Part des adultes avec autisme/TED ou psychose infantile dans le public accueilli en établissement pour adultes



En Dordogne, les adultes avec un TSA représentent 29% des publics accueillis en établissement médico-social pour adultes (12% ont un diagnostic d'autisme et 17% une psychose infantile).

Source : Drees Enquête ES 2014 – Traitement CREA Limousin

Parmi le public avec un TSA, 83% des adultes avec un diagnostic d'autisme sont accueillis au sein d'établissements pour adultes handicapés sans capacité de travail (MAS, FAM, FO/FV) contre 58% des adultes avec « psychose infantile ».

¹ Sources : FINESS au 01/12/2016, INSEE RP 2013 – Traitement CREA Limousin

² L'effectif inclut les adultes décrits avec une « psychose infantile ». En effet, dans la nomenclature de l'enquête ES concernant les pathologies, persiste ce diagnostic qui n'est pas reconnu par la CIM 10 et est jugé contestable par la HAS.

³ Il n'y a pas toujours correspondance entre l'agrément clientèle déclaré par les ESMS dans l'enquête ES et l'agrément clientèle « FINESS » sur la même période. En Dordogne, une MAS déclare dans l'enquête ES 2014, 30 places agréées autisme/TED (sur lesquelles sont effectivement accueillies 31 personnes au 31/12/2014). Notons que des personnes peuvent être accueillies en nombre supérieur aux places déclarées dédiées.

Répartition des adultes avec autisme/TED ou psychose infantile accompagnés en 2014, par catégorie d'établissement ou service

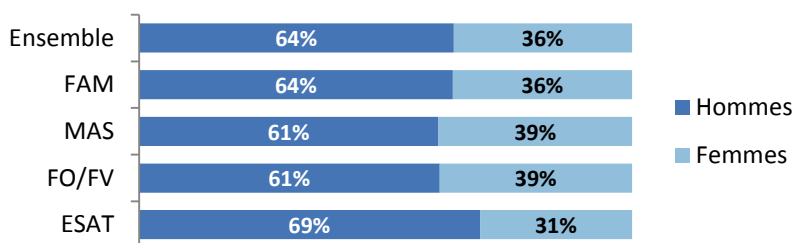
	Autisme		Psychose infantile		Ensemble des TSA	
	Effectifs	%	Effectifs	%	Effectifs	%
ESAT	32	17%	117	41%	149	31%
FO/FV	27	14%	37	13%	64	13%
FAM	74	39%	47	16%	121	25%
MAS	58	30%	82	29%	140	29%
SAVS / SAMSAH ⁴	1	1%	3	1%	4	1%
Ensemble	192	100%	286	100%	478	100%

Source : Drees Enquête ES 2014 – Traitement CREAI Limousin

La typologie des adultes avec un TSA accompagnés : sexe, âge et déficiences

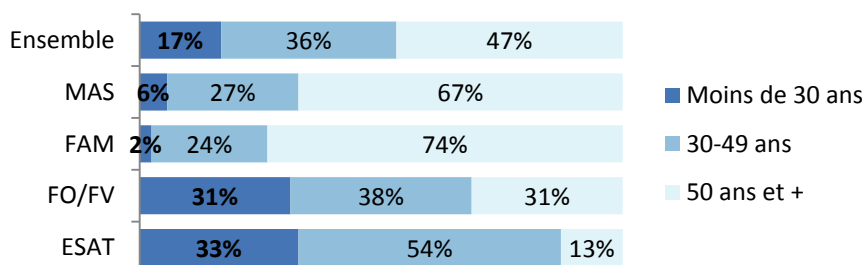
64% des adultes avec un TSA en établissement sont des hommes et 36%, des femmes. Les hommes sont surreprésentés quelle que soit la catégorie d'établissement et de manière plus prégnante en ESAT (69% vs 31% de femmes).

Répartition par sexe, selon la catégorie d'établissement



Source : Drees Enquête ES 2014 – Traitement CREAI Limousin

Répartition par tranche d'âge, selon la catégorie d'établissement



17% des adultes avec un TSA ont moins de 30 ans. Leur part est près de 2 fois plus importante en ESAT et en FAM.

À contrario, la part des 50 ans et plus en moyenne de 47%, varie de 13% en ESAT et jusqu'à 74% en FAM.

Source : Drees Enquête ES 2014 – Traitement CREAI Limousin

40% des adultes avec un trouble du spectre de l'autisme cumulent au moins 2 déficiences ou un polyhandicap.

69% présentent une déficience intellectuelle dont 31% un retard mental sévère à profond ; 41% présentent un trouble psychique dont 32%, en rapport avec des troubles psychiatriques graves.

Les déficiences principales (DEFP) et associées (DEFA) des adultes avec un TSA

	DEFP	DEFA
Déf. Intellectuelles	294	38
Tr. Psychiques	145	51
Déf. Sensorielles	-	7
Déf. Motrices	-	9
Polyhandicap	16	-
Autres	23	72
Ensemble	478	177

Catégorie	DEFP (%)	DEFA (%)
ESAT	62%	8%
FO/FV	30%	11%
FAM	1%	2%
MAS	3%	5%

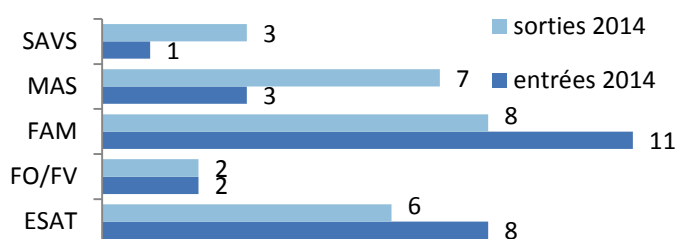
Source : Drees Enquête ES 2014 – Traitement CREAI Limousin

⁴ Pour éviter les doubles comptes, les travailleurs en ESAT suivis par un service ont été déduits.

Les flux : les entrées et sorties en 2014

En 2014, **25 adultes avec un TSA sont entrés** en établissement et service médico-social. Sur cette même année, **26 adultes avec un TSA en sont sortis**. Si le nombre entrées en FAM et en ESAT est supérieur au nombre de sorties, le phénomène inverse s'observe en MAS et SAVS. En FO/FV, les flux s'équilibrent.

Répartition des entrées et sorties d'établissements médico-sociaux en 2014



Source : Drees Enquête ES 2014 – Traitement CREAI Limousin

3. Les soins en psychiatrie

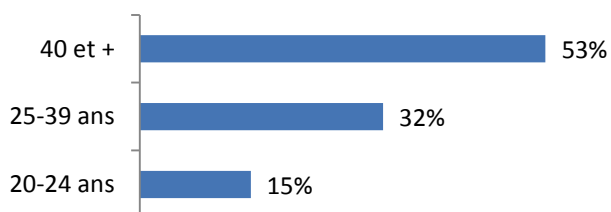
En 2015, selon les données sur les séjours hospitaliers en psychiatrie (RIM-P), 178 adultes de 20 ans et plus ont été suivis par le secteur sanitaire pour un syndrome d'autisme ou de troubles envahissants du développement :

- 16% en ambulatoire (CMP, consultations externes...),
- 4% ont été pris en charge à temps partiel en hôpital de jour notamment,
- 80% ont été pris en charge à temps complet (hospitalisation à temps plein notamment).

Plus de la moitié des adultes suivis a au moins 40 ans.

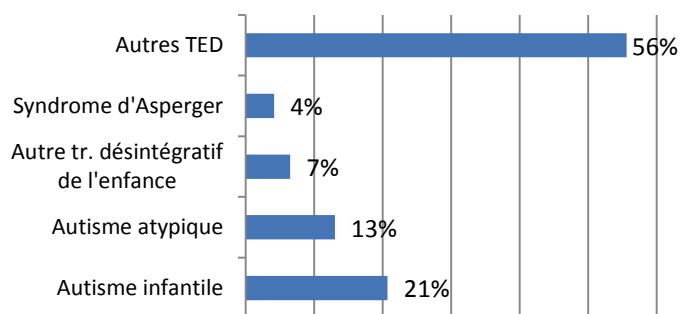
Lorsque le diagnostic est spécifié, 21% des adultes présentent un autisme infantile et 13% un autisme atypique. Ils sont peu nombreux à présenter un syndrome d'Asperger (4%).

Répartition (%) par tranche d'âge des adultes avec autisme/TED, suivis par la psychiatrie



Source : RIM-P 2015 Base sécurisée ATIH – Traitement CREAI Limousin

Répartition des adultes avec autisme TED suivis en psychiatrie selon le diagnostic posé (hors TED non spécifiés*)



Source : RIM-P 2015 Base sécurisée ATIH – Traitement CREAI Limousin

*9 adultes suivis ont un TED non spécifié

Au total, 656 adultes avec un TSA accompagnés par les établissements et services du secteur médico-social et de la psychiatrie sont ainsi recensés à partir des données disponibles (Drees, enquête ES 2014 ; du RIM-P 2015).