

# Les enfants présentant un trouble du spectre de l'autisme (TSA) en Creuse

## 1. L'offre médico-sociale

En Creuse, seules 4 places en IME, en internat, sont installées spécifiquement à destination des enfants avec TSA (soit 1% de l'offre MS pour enfants). Le taux d'équipement est de 0,2 place « autisme » pour 1000 enfants de moins de 20 ans.

Places installées pour enfants présentant un TSA, selon la catégorie d'ESMS et modalités d'accueil.

	Externat	Internat	Milieu ordinaire	Total	Part de places « autisme » dans l'offre MS pour enfants	Taux d'équipement en places « autisme »	Taux d'équipement régional
SESSAD	-	-	-	-	-	-	0,2
IME	-	4	-	4	2%	0,2	0,3
Autres étab.	-	-	-	-	-	-	0,1
Ensemble	-	4	-	4	1%	0,2	0,7

Sources : Finess 01/12/2016, Insee RP 2013 – traitement CREA

Par ailleurs, la Creuse s'est dotée d'une unité d'enseignement en maternelle Autisme/TED (UEMA). Ouverte en 2016, elle accueille 5 élèves à l'école Maternelle Jean Macé, à Guéret.

## 2. Les enfants avec un TSA accompagnés par le secteur médico-social

En 2014, sur le département, 41 enfants avec TSA<sup>1</sup> (8 avec un diagnostic de psychose infantile) ont pu être décrits avec l'enquête ES : 34 sont accueillis en établissement et 7 accompagnés par un SESSAD.

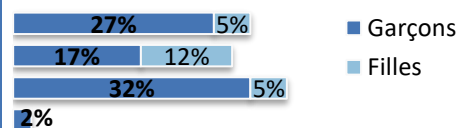
Ils occupent 12% de l'offre MS pour enfants. Et ne sont pas accueillis sur des places déclarées dédiées.

L'enquête ES 2014, en Creuse : 92% des ESMS « Enfants » ont répondu à l'enquête ES « volet clientèle ». 88% des enfants présents au 31/12/2014 ont été décrits par les structures répondant (soit 341 enfants, pour un taux d'occupation de 97% de la capacité installée déclarée)

### Les caractéristiques d'âge et de sexe des enfants avec un TSA, accompagnés.

	Accueil en établissement		Accompagnement en SESSAD		Ensemble	
	Effectifs	%	Effectifs	%	Effectifs	%
0-5 ans	-	-	-	-	-	-
6-10 ans	8	24%	5	71%	13	32%
11-15 ans	11	32%	1	14%	12	29%
16-19 ans	14	41%	1	14%	15	37%
20 et +	1	3%	-	0%	1	2%
Ensemble	34	100%	7	100%	41	100%

Les garçons avec un TSA sont sureprésentés, 78%, pour 22% de filles.

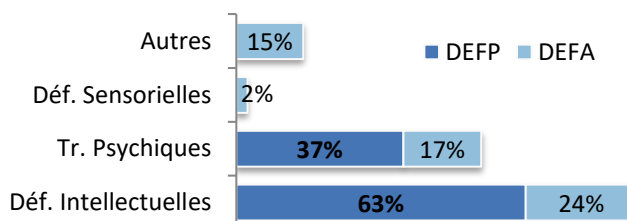


Source : Drees Enquête ES 2014 – traitement CREA

### Les Déficiences principales (DEFP) et associées (DEFA) des enfants avec un TSA

	DEFP	DEFA
Déf. Intellectuelles	26	10
Tr. Psychiques	15	7
Déf. Sensorielles	-	1
Autres	-	6
Ensemble	41	24

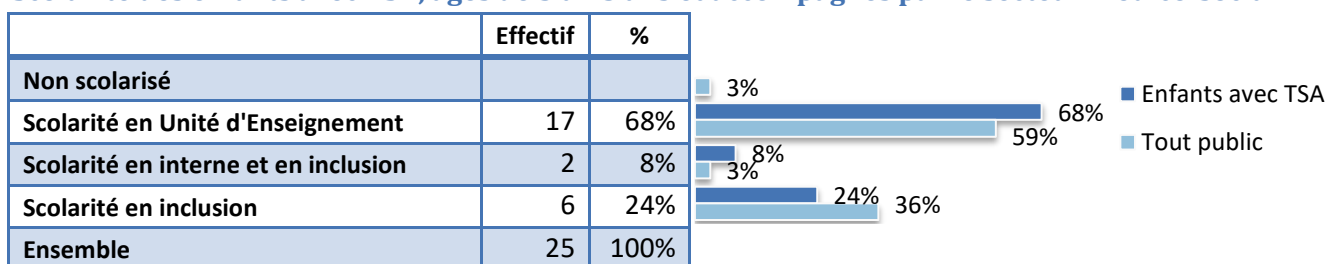
Source : Drees Enquête ES 2014 – traitement CREA



<sup>1</sup> L'effectif inclut les enfants décrits avec une « psychose infantile ». En effet, dans la nomenclature de l'enquête ES concernant les pathologies, persiste ce diagnostic qui n'est pas reconnu par la CIM 10 et est jugé contestable par la HAS.

59% des enfants avec un trouble du spectre de l'autisme cumulent au moins 2 déficiences. 88% présentent une déficience intellectuelle dont 5% un retard mental sévère à profond ; 54% présentent un trouble psychique dont 20%, en rapport avec des troubles psychiatriques graves.

### Scolarité des enfants avec TSA, âgés de 3 à 15 ans et accompagnés par le secteur médico-social.



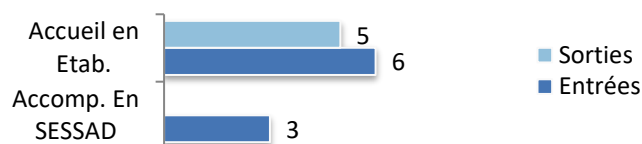
Source : Drees Enquête ES 2014 – traitement CREAM

En Creuse, si tous les enfants de cette tranche d'âge, avec un TSA et suivis par le secteur médico-social sont scolarisés, seuls 24% sont scolarisés en milieu ordinaire contre 36% pour l'ensemble des 3- 15 ans suivis.

Au-delà des élèves décrits par l'enquête ES, l'Éducation Nationale<sup>2</sup> recensait en 2015-2016, 33 élèves porteurs d'autisme/TED scolarisés en milieu ordinaire soit 8% des élèves en situation de handicap, scolarisés en milieu ordinaire.

### Les flux : entrées et sorties en 2014

En 2014, 9 enfants avec TSA sont entrés en établissement ou service médico-social et 5 en sont sortis (aucune sortie de SESSAD n'a été enregistrée).



Source : Drees Enquête ES 2014 – traitement CREAM

### 3. Les enfants suivis en psychiatrie

En 2015, selon les données sur les séjours hospitaliers en psychiatrie (RIM-P), 34 enfants de moins de 20 ans ont été suivis par le secteur sanitaire en Creuse, pour un syndrome d'autisme ou de troubles envahissants du développement :

- 56% en ambulatoire (CMP, CATTP, consultations externes...)
- 35% ont été pris en charge à temps partiel en hôpital de jour ou ateliers thérapeutiques.
- 9% ont été pris en charge à temps complet (hospitalisation à temps plein notamment)

☞ Au total, 82 enfants de moins de 20 ans sont ainsi recensés à partir des données disponibles (Drees, enquête ES 2014 ; Enquête EN n°3 et 12, 2015 et RIM-P 2015). L'application de la prévalence des troubles envahissants du développement dont l'autisme énoncée par la HAS en 2010 (soit 1 pour 150 enfants de moins de 20 ans) conduit à une estimation de 326 enfants pouvant être concernés sur le département.

### Nombre d'enfants avec autisme ou autres TED identifié en Charente et estimation selon la prévalence HAS

	Effectifs	%
<b>Les suivis en pédopsychiatrie (0-19 ans) - RIM-P2015</b>	34	41%
<b>Les enfants accompagnés en ESMS (ES 2014)</b>	41	50%
<b>Les élèves non suivis par le secteur médico-social (Enquêtes EN 2015-2016)</b>	7	9%
<b>Nombre d'enfants avec TSA recensé</b>	<b>82</b>	100%

<b>Estimation du nombre d'enfants autistes (0-19 ans) selon la prévalence HAS (1/150)</b>	150
---	-----

Sources : RIM-P 2015 ; Drees, enquête ES 2014 ; Enquête EN n°3 et 12, 2015 ; Insee RP 2013.

<sup>2</sup> Données sur la scolarisation en milieu ordinaire des élèves en situation de handicap, issues des enquêtes EN n°3 et 12